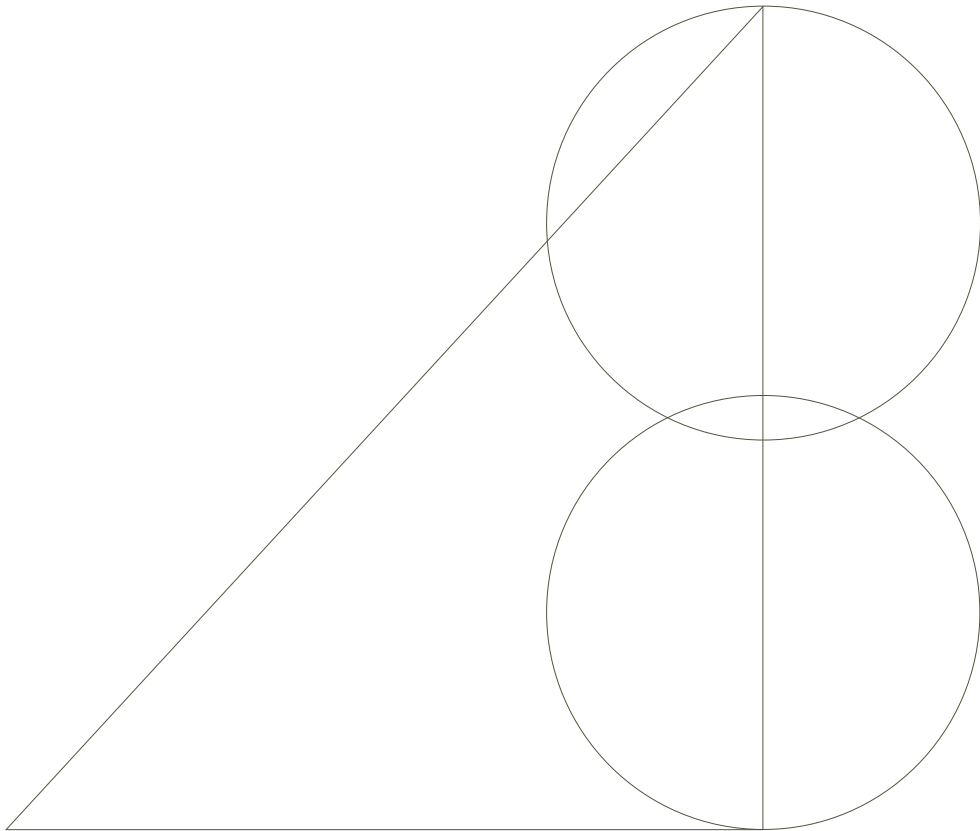


AB

THE AB COLLECTIONS

WORKBOOK FOR 2025



PORCELAIN TILES AND WHITE BODY TILES

PORCELÁNICO Y PASTA BLANCA

Azulejos Benadresa

Reinventarse sin perder la esencia. Cada día nos esforzamos por evolucionar y mejorar, pero siendo fieles a nuestros orígenes, lo que nos ha convertido en la empresa que somos: una empresa solvente y que aporta soluciones con sentido en el mercado.

Por eso apostamos por una carta de formatos combinables entre sí, pero con una oferta de diseños y gráficas amplias. Esto le otorga una gran versatilidad y coherencia a nuestra cartera de productos.

EN Reinvent yourself without losing your essence. Every day, we strive to evolve and improve, remaining at the same time true to our origins, which have made us the company that we are today: a reputable company that provides meaningful solutions in the market.


For this reason we choose to provide a range of formats that can be combined together, but a wide selection of designs and graphics. This ensures that our product range is highly versatile and consistent.

FR Se réinventer sans perdre son identité. Chaque jour, nous tentons d'évoluer et de progresser tout en restant fidèles à nos origines, ce qui nous a permis de devenir ce que nous sommes aujourd'hui : une entreprise prospère qui apporte des solutions ingénieuses sur le marché.

C'est pourquoi nous avons opté pour un choix de formats que l'on peut combiner, tout en proposant une grande variété de designs et de motifs. Cela nous permet d'avoir un portefeuille de produits à la fois polyvalents et cohérents.

DE Sich neu erfinden, ohne die Essenz zu verlieren. Wir bemühen uns jeden Tag, um uns weiterzuentwickeln und uns zu verbessern, wobei wir aber stets unserer Herkunft treu bleiben. So wurden wir zu dem Unternehmen, das wir jetzt sind: Ein solvantes Unternehmen, das für den Markt sinnvolle Lösungen bietet.

Daher setzen wir auf untereinander kombinierbare Formate, aber mit einer breiten Design- und Grafikpalette. Dies verleiht unseren Produkten eine starke Vielfalt und Kohärenz.




ES Diseños únicos con la característica común de la tecnología de fabricación digital, que nos permite recrear las superficies más realistas con efectos increíbles. La pasión que sentimos por crear nuevos productos junto con nuestro conocimiento del entorno, hace que trabajemos cada año por lanzar nuevas colecciones que son el resultado de una reflexión sobre el espacio y las tendencias. Diseños que tienen una parte de nosotros mismos.

EN Unique designs with the common feature of digital manufacturing technology, which allows us to recreate the most realistic surfaces with incredible effects. Our passion for creating new products and our knowledge of the environment mean that every year we strive to launch new collections, which are the result of a reflection on space and trends. Designs into which we have put a little bit of ourselves.

FR Des designs uniques qui ont en commun la technologie de fabrication numérique, grâce à laquelle nous reproduisons de façon incroyable les surfaces les plus réalistes. Grâce à notre passion pour la création de nouveaux produits et à notre connaissance du secteur, nous travaillons chaque année pour lancer de nouvelles collections, fruits d'une réflexion sur l'espace et les tendances. Des designs qui font partie de nous-mêmes.


DE Einzigartige Designs mit einem gemeinsamen Element, die digitale Herstellungstechnologie, die uns erlaubt, realistischere Oberflächen mit unglaublichen Effekten nachzubilden. Die Passion, neue Produkte herzustellen und das Kenntnis der Umgebung führt uns dazu, jedes Jahr neue Kollektionen zu entwickeln, die das Ergebnis der Reflexion über den Raum und die Tendenzen sind. Diese Designs sind ein Teil von uns.




Porcelánico / Porcelain tiles

260 x 120 **XLAB**


240 x 120 **XLAB**




60 x 120




80 x 160



80 x 80



60 x 60




20 x 120



29,5 x 120



120 x 120



Pasta blanca / White body tiles

60 x 120



40 x 120



33,3 x 100



30 x 90



30 x 60



ES Contamos con 14 formatos diferentes desde formatos medios, accesibles y funcionales, pasando por espectaculares grandes formatos o piezas de hasta 260 x 120 cm especialmente pensadas para rehabilitación rápida, cocinas o incluso mobiliario.
Una oferta pensada para ajustarse a cada necesidad concreta.

EN We have 14 different formats, from medium, accessible and functional formats, to spectacular large formats or pieces up to 260 x 120 cm specially designed for fast refurbishment, kitchens or even furniture.
An offer designed to suit each specific need.

FR Nous disposons de 14 formats différents, des formats moyens, accessibles et fonctionnels, aux spectaculaires grands formats ou pièces jusqu'à 260 x 120 cm spécialement conçus pour la réhabilitation rapide, les cuisines ou même le mobilier.
Une offre adaptée à chaque besoin spécifique.

DE Wir verfügen über 14 verschiedene Formate, von Mittel-, barrierefreien und Funktionsformaten bis hin zu spektakulären Großformaten oder Stücken von bis zu 260 x 120 cm. Speziell entwickelt für die schnelle Rehabilitation, Küchen oder sogar Möbel.
Ein Angebot, das auf die jeweiligen Bedürfnisse zugeschnitten ist.

Índice alfabético / Alphabetical index

ABSTRACT	10	DOREX	62	MEDICI	122	RHODIUM	206
ACADIA	18	FANTASY	64	NEWBURY	128	SAJALIN	214
ALBANY	24	FINEZZA	66	NICKON	140	SAPHIRE	216
ANIKSA	26	GOTHEL	78	NOBILE	144	STATUS	224
ARAL	28	HALDEN	80	NORWIK	148	STRYN	228
AVENUE	32	HALIMA	88	OLDWOOD	154	TAVOLA	234
BETONHOME	34	ICARIA	90	PALATINUM	156	TESSINO	236
BLACK	36	ICARO	94	PIATRA	160	TEVERE	268
BLANCO	38	INDUSTRIAL HALL	100	PIETRA ANTICA	162	TOGA	270
BOHEMIAN	50	INNOVA	108	PROMENADE	180	TUSCANY	276
CAESAR	52	IRHAM	110	PUNCAK	192	URANO	284
CANTERBURY	54	KAYU	114	RAPSODY	194		
CASCAIS	56	KINGSTONE	116	RAVENA	196		
CLASSIC CREAM	58	LOUNGE	120	REINE	204		

Índice por inspiración / Index by inspiration

Mármoles / Marbles

ANIKSA	26	IRHAM	110
ARAL	28	MEDICI	122
BOHEMIAN	50	NEWBURY	128
CAESAR	52	RAPSODY	194
CASCAIS	56	RAVENA	196
CLASSIC CREAM	58	SAJALIN	214
FANTASY	64	SAPHIRE	216
FINEZZA	66	STATUS	224
GOTHEL	78	TESSINO	236
ICARO	94		

Maderas / Woods

ALBANY	24	OLDWOOD	154
KAYU	114	TAVOLA	234
NOBILE	144	TEVERE	268

Cementos, metales y piedras / Cements, metals & stones

ABSTRACT	10	NICKON	140
ACADIA	18	NORWIK	148
AVENUE	32	PALATINUM	156
BETONHOME	34	PIATRA	160
CANTERBURY	54	PIETRA ANTICA	162
DOREX	62	PROMENADE	180
HALDEN	80	PUNCAK	192
ICARIA	90	REINE	204
INDUSTRIAL HALL	100	RHODIUM	206
INNOVA	108	TOGA	270
KINGSTONE	116	TUSCANY	276
LOUNGE	120	URANO	284

Básicos y textiles / Basic & textil

BLACK	36	HALIMA	88
BLANCO	38	STRYN	228

Índice formatos / Format index

Porcelánico / Porcelain tiles

260 x 120 cm. — 102,36" x 47,24"		60 x 120 cm. — 23,63" x 47,24"		80 x 160 cm. — 31,50" x 63"	
ANIKSA	26	ABSTRACT	10	BLACK	36
ARAL	28	ACADIA	18	BLANCO	40
BLACK	36	ANIKSA	26	FINEZZA	70
BLANCO	38	ARAL	28	IRHAM	112
FINEZZA	66	BETONHOME	34	MEDICI	126
HALDEN	80	BLACK	36	NEWBURY	130
ICARO	94	BLANCO	40	PIATRA	160
IRHAM	110	BOHEMIAN	50	PIETRA ANTICA	164
MEDICI	122	CLASSIC CREAM	58	RAVENA	200
NORWIK	148	DOREX	62	SAJALIN	214
PALATINUM	156	FANTASY	64	TESSINO	240
PIETRA ANTICA	162	FINEZZA	66	TUSCANY	276
PROMENADE	180	HALDEN	80	80 x 80 cm. — 31,50" x 31,50"	
RAVENA	196	ICARIA	90	ABSTRACT	10
RHODIUM	206	ICARO	94	BLANCO	40
SAPHIRE	216	INDUSTRIAL HALL	100	INDUSTRIAL HALL	100
TESSINO	236	IRHAM	110	NEWBURY	130
		KINGSTONE	116	PIETRA ANTICA	164
		LOUNGE	120	PROMENADE	180
		MEDICI	122	RAVENA	200
		NEWBURY	128	SAJALIN	214
		STATUS	224	TESSINO	240
		TOGA	270	TUSCANY	276
		240 x 120 cm. — 94,48" x 47,24"		60 x 60 cm. — 23,63" x 23,63"	
		ACADIA	18	ABSTRACT	10
		ANIKSA	26	ACADIA	18
		ARAL	28	BLANCO	40
		BLANCO	40	CAESAR	52
		CLASSIC CREAM	58	CANTERBURY	54
		FINEZZA	66	GOTHEL	78
		ICARO	94	ICARIA	92
		INDUSTRIAL HALL	100	NEWBURY	136
		IRHAM	110	RAVENA	202
		MEDICI	122	REINE	204
		NEWBURY	128	STRYN	232
		NORWIK	148	29,5 x 120 cm. — 11,61" x 47,24"	
		PALATINUM	156	KAYU	114
		PIETRA ANTICA	162	20 x 120 cm. — 7,87" x 47,24"	
		PROMENADE	180	ALBANY	24
		RAVENA	196	KAYU	114
		RHODIUM	206	NOBILE	144
		SAPHIRE	216	OLDWOOD	154
		STATUS	226	TAVOLA	234
		TESSINO	236	TEVERE	268
		TOGA	270		
		TUSCANY	276		

Pasta blanca / White body tiles

60 x 120 cm. — 23,64" x 47,24"		40 x 120 cm. — 15,75" x 47,24"		33,3 x 100 cm. — 13,11" x 39,37"	
HALIMA	88	BLANCO	46	BLANCO	46
NOBILE	146	NICKON	142	KINGSTONE	118
STRYN	228	PROMENADE	190	PIETRA ANTICA	178
		PUNCAK	192	STRYN	230
		REINE	204	30 x 90 cm. — 11,81" x 35,43"	
		STRYN	230	ABSTRACT	16
		80 x 160 cm. — 31,50" x 63"		ACADIA	22
		BLACK	36	AVENUE	32
		BLANCO	40	BLANCO	48
		FINEZZA	70	CAESAR	52
		IRHAM	112	CANTERBURY	54
		MEDICI	126	CASCAIS	56
		NEWBURY	130	GOTHEL	78
		PIATRA	160	ICARIA	92
		PIETRA ANTICA	164	NEWBURY	136
		RAVENA	200	RAVENA	202
		SAJALIN	214	REINE	204
		TESSINO	240	STRYN	232
		TUSCANY	276	30 x 60 cm. — 11,81" x 23,62"	
		60 x 120 cm. — 23,64" x 47,24"		BLANCO	48
		BLANCO	40	INNOVA	108
		FINEZZA	70	NEWBURY	138
		IRHAM	112	TESSINO	266
		MEDICI	126	URANO	284
		NEWBURY	130		
		PIATRA	160		
		PIETRA ANTICA	164		
		RAVENA	200		
		SAJALIN	214		
		TESSINO	240		
		TUSCANY	276		



Porcelánico
Porcelain tiles

Pasta blanca
White body tiles

Abstract

Porcelánico / Porcelain tiles

60 x 120 cm. — 23,62" x 47,24"
 80 x 80 cm. — 31,50" x 31,50"
 60 x 60 cm. — 23,62" x 23,62"



Abstract Sand
 60 x 60 cm. Rectificado PR6060L
 60 x 60 cm. Anti-Slip Rect. PR6060R




Abstract Sand Lapado
 60 x 60 cm. Rect. PR6060C



Abstract Sand
 80 x 80 cm. Rectificado PR8080L
 80 x 80 cm. Anti-Slip Rectificado PR8080R



Abstract Sand Lapado
 80 x 80 cm. Rectificado PR8080C



Abstract Sand
 60 x 120 cm. P6012L
 60 x 120 cm. Anti-Slip P6012R



Abstract Sand Lapado
 60 x 120 cm. P6012C

Rodapié Corte / Cut Skirting	SIZE	TR	PCK
80 x 80 Natural RC8080	10 x 80	31	14
80 x 80 Lapado RC8080	10 x 80	33	14
60 x 120 Natural RC6012	10 x 60	29	15
60 x 120 Lapado RC6012	10 x 60	31	15
60 x 60 Natural RC6060	10 x 60	24	15
60 x 120 Lapado RC6012	10 x 60	26	15

Se aconseja uso del Sistema Nivelado
 We recommend using Levelling System to lay the tiles
 Ver pág. / See p. 301




Pavimento / Floor Tile: Abstract Sand 60 x 60 cm.

Abstract

Porcelánico / Porcelain tiles

60 x 120 cm. — 23,62" x 47,24"
 80 x 80 cm. — 31,50" x 31,50"
 60 x 60 cm. — 23,62" x 23,62"



Abstract Greige
 60 x 60 cm. Rectificado PR6060R
 60 x 60 cm. Anti-Slip Rect. PR6060E




Abstract Greige Lapado
 60 x 60 cm. Rectificado PR6060RC




Abstract Greige
 80 x 80 cm. Rectificado PR8080R
 80 x 80 cm. Anti-Slip Rect. PR8080E



Abstract Greige Lapado
 80 x 80 cm. Rectificado PR8080RC



Abstract Greige
 60 x 120 cm. P6012R
 60 x 120 cm. Anti-Slip P6012E



Abstract Greige Lapado
 60 x 120 cm. P6012RC

Rodapié Corte / Cut Skirting	SIZE	TR	PCK
80 x 80 Natural RC8080	10 x 80	31	14
80 x 80 Lapado RC8080	10 x 80	33	14
60 x 120 Natural RC6012	10 x 60	29	15
60 x 120 Lapado RC6012	10 x 60	31	15
60 x 60 Natural RC6060	10 x 60	24	15
60 x 120 Lapado RC6012	10 x 60	26	15

Se aconseja uso del Sistema Nivelado
 We recommend using Levelling System to lay the tiles
 Ver pág. / See p. 301



Abstract Greige 60 x 120 cm. — Pavimento / Floor Tile: Abstract Greige 80 x 80 cm.

Abstract

Porcelánico / Porcelain tiles

60 x 120 cm. — 23,62" x 47,24"
 80 x 80 cm. — 31,50" x 31,50"
 60 x 60 cm. — 23,62" x 23,62"



Abstract Silver
 60 x 60 cm. Rectificado PR6060L
 60 x 60 cm. Anti-Slip Rect. PR6060R




Abstract Silver Lapado
 60 x 60 cm. Rectificado PR6060C




Abstract Silver
 80 x 80 cm. Rectificado PR8080L
 80 x 80 cm. Anti-Slip Rect. PR8080R



Abstract Silver Lapado
 80 x 80 cm. Rectificado PR8080C



Abstract Silver
 60 x 120 cm. P6012L
 60 x 120 cm. Anti-Slip P6012R



Abstract Silver Lapado
 60 x 120 cm. P6012C

Rodapié Corte / Cut Skirting	SIZE	TR	PCK
80 x 80 Natural RC8080	10 x 80	31	14
80 x 80 Lapado RC8080	10 x 80	33	14
60 x 120 Natural RC6012	10 x 60	29	15
60 x 120 Lapado RC6012	10 x 60	31	15
60 x 60 Natural RC6060	10 x 60	24	15
60 x 120 Lapado RC6012	10 x 60	26	15

Se aconseja uso del Sistema Nivelado
 We recommend using Levelling System to lay the tiles
 Ver pág. / See p. 301




Abstract Silver 60 x 120 cm. — Pavimento / Floor Tile: Abstract Silver 60 x 120 cm.

Abstract

Pasta blanca / White body tiles

30 x 90 cm. — 11,81" x 35,43"
60 x 60 cm. — 23,62" x 23,62"



Abstract Sand 30 x 90 cm. WB3090L



Kirat Abstract Sand 30 x 90 cm. WB3090R




Abstract Silver 30 x 90 cm. WB3090L



Kirat Abstract Silver 30 x 90 cm. WB3090R



Pavimento coordinado
Coordinated floor tiles



Abstract Sand
60 x 60 cm.
Rectificado
PR6060L



Abstract Greige
60 x 60 cm.
Rectificado
PR6060R



Abstract Silver
60 x 60 cm.
Rectificado
PR6060L

Se aconseja uso del Sistema Nivelado
We recommend using Levelling System to lay the tiles
Ver pág. / See p. 301




Abstract Silver 30 x 90 cm. Kirat Abstract Silver 30 x 90 cm.. — Pavimento / Floor Tiles: Abstract Silver 60 x 60 cm. Rectificado

Acadia

Porcelánico / Porcelain tiles

120 x 120 cm. — 47,24" x 47,24"
 60 x 120 cm. — 23,62" x 47,24"
 60 x 60 cm. — 23,62" x 23,62"



Acadia Ivory
60 x 60 cm. PR6060L



Acadia Cream
60 x 60 cm. PR6060L



MF

Acadia Ivory
60 x 120 cm. P6012L



MF

Acadia Cream
60 x 120 cm. P6012L



MF

Acadia Ivory
120 x 120 cm. P1212L



MF

Acadia Cream
120 x 120 cm. P1212L

	SIZE	TR	PCK
Rodapié Corte / Cut Skirting RC1212 Natural	10 x 60	29	15
Rodapié Corte / Cut Skirting RC6012 Natural	10 x 60	29	15
Rodapié Corte / Cut Skirting RC6060 Natural	10 x 60	24	15

Se aconseja uso del Sistema Nivelado
 We recommend using Levelling System to lay the tiles
 Ver pág. / See p. 301



Revestimiento / Wall Tiles: Acadia Cream 60 x 120 cm. — Pavimento / Floor Tiles: Acadia Cream 120 x 120 cm.

Acadia

Porcelánico / Porcelain tiles

120 x 120 cm. — 47,24" x 47,24"
 60 x 120 cm. — 23,62" x 47,24"
 60 x 60 cm. — 23,62" x 23,62"



Acadia Pearl
60 x 60 cm. PR6060L



Acadia Grey
60 x 60 cm. PR6060L



MF

Acadia Pearl
60 x 120 cm. P6012L



MF

Acadia Grey
60 x 120 cm. P6012L



MF

Acadia Pearl
120 x 120 cm. P1212L



MF

Acadia Grey
120 x 120 cm. P1212L

	SIZE	TR	PCK
Rodapié Corte / Cut Skirting RC1212 Natural	10 x 60	29	15
Rodapié Corte / Cut Skirting RC6012 Natural	10 x 60	29	15
Rodapié Corte / Cut Skirting RC6060 Natural	10 x 60	24	15

Se aconseja uso del Sistema Nivelado
 We recommend using Levelling System to lay the tiles
 Ver pág. / See p. 301



Revestimiento / Wall Tiles: Acadia Grey 60 x 120 cm. — Pavimento / Floor Tiles: Acadia Grey 120 x 120 cm.

Acadia

Pasta blanca / White body tiles


30 x 90 cm. — 11,81" x 35,43"
60 x 60 cm. — 23,62" x 23,62"



Acadia Ivory
30 x 90 cm. WB3090L




Acadia Pearl
30 x 90 cm. WB3090L



Larak Acadia Ivory
30 x 90 cm. WB3090R



Larak Acadia Pearl
30 x 90 cm. WB3090R




Acadia Cream
30 x 90 cm. WB3090L




Acadia Grey
30 x 90 cm. WB3090L




Larak Acadia Cream
30 x 90 cm. WB3090R




Larak Acadia Grey
30 x 90 cm. WB3090R



Pavimento coordinado
Coordinated floor tiles



Acadia Ivory
60 x 60 cm. PR6060L



Acadia Cream
60 x 60 cm. PR6060L



Acadia Pearl
60 x 60 cm. PR6060L



Acadia Grey
60 x 60 cm. PR6060L

Rodapié Corte / Cut Skirting	SIZE	TR	PKG
60 x 60 Natural RC6060	10 x 60	24	15

Se aconseja uso del Sistema Nivelado
We recommend using Levelling System to lay the tiles
Ver pág. / See p. 301



Revestimiento / Wall Tiles: Acadia Pearl 30 x 90 cm. — Pavimento / Floor Tiles: Acadia Pearl 60 x 60 cm.

Albany

Porcelánico / Porcelain tiles




Albany Fresno
20 x 120 cm. P2012LB



Albany Roble
20 x 120 cm. P2012LB



Albany Chesnut
20 x 120 cm. P2012E



Rodapié Corte / Cut Skirting	SIZE	TR	PCK
20 x 120 Natural RC2012	10 x 60	25	15

Se aconseja uso del Sistema Nivelado
We recommend using Levelling System to lay the tiles
Ver pág. / See p. 301




Albany Roble 20 x 120 cm.


Aniksa

Porcelánico / Porcelain tiles

260 x 120 cm. — 102,36" x 47,24"
 120 x 120 cm. — 47,24" x 47,24"
 60 x 120 cm. — 23,63" x 47,24"




XLAB



Aniksa Pulido
260 x 120 cm.

XL2612P



Aniksa Pulido
60 x 120 cm.

P6012P




Aniksa Pulido
120 x 120 cm.

P1212P

—
 Espesor / Thickness — 7 mm.
 Variación Gráfica / Different Pattern — 4

Rodapié Corte / Cut Skirting	SIZE	TR	PCK
120 x 120 Pulido RC1212	10 x 60	32	15
60 x 120 Pulido RC6012	10 x 60	31	15

Se aconseja uso del Sistema Nivelado
 We recommend using Levelling System to lay the tiles
 Ver pág. / See p. 301



Aniksa Pulido 260 x 120 cm. — Pavimento / Floor Tiles: Aniksa Pulido 120 x 120 cm.

Aral

Porcelánico / Porcelain tiles

260 x 120 cm. — 102,36" x 47,24"
 120 x 120 cm. — 47,24" x 47,24"
 60 x 120 cm. — 23,62" x 47,24"



XLAB



Aral Cream Pulido
260 x 120 cm. XL2612P



Aral Cream Natural
60 x 120 cm. P6012L



Aral Cream Pulido
60 x 120 cm. P6012P



Aral Cream Pulido
120 x 120 cm. P1212P

—
 Espesor / Thickness — 7 mm.
 Variación Gráfica / Different Pattern — 4

Rodapié Corte / Cut Skirting	SIZE	TR	PCK
120 x 120 Pulido RC1212	10 x 60	32	15
60 x 120 Pulido RC6012	10 x 60	31	15
60 x 120 Natural RC6012	10 x 60	29	15

Se aconseja uso del Sistema Nivelado
 We recommend using Levelling System to lay the tiles
 Ver pág. / See p. 301



Aral Cream Pulido 60 x 120 cm. / Pavimento / Floor Tiles: Aral Cream Pulido 120 x 120 cm.


Aral

Porcelánico / Porcelain tiles

260 x 120 cm. — 102,36" x 47,24"
 120 x 120 cm. — 47,24" x 47,24"
 60 x 120 cm. — 23,62" x 47,24"



XLAB



Aral Pearl Natural
60 x 120 cm.

P6012L



Aral Pearl Pulido
60 x 120 cm.

P6012P



Aral Pearl Pulido
120 x 120 cm.

P1212P

Aral Pearl Pulido
260 x 120 cm.

XL2612P

—
 Espesor / Thickness — 7 mm.
 Variación Gráfica / Different Pattern — 4

Rodapié Corte / Cut Skirting	SIZE	TR	PCK
120 x 120 Pulido RC1212	10 x 60	32	15
60 x 120 Pulido RC6012	10 x 60	31	15
60 x 120 Natural RC6012	10 x 60	29	15

Se aconseja uso del Sistema Nivelado
 We recommend using Levelling System to lay the tiles
 Ver pág. / See p. 301




Aral Pearl Pulido 120 x 120 cm.

Avenue

Pasta blanca / White body tiles

30 x 90 cm. — 11,81" x 35,43"



Avenue Beige
30 x 90 cm. WB3090L



Avenue Gris
30 x 90 cm. WB3090L



Leaves Avenue Beige
30 x 90 cm. WB3090R



Leaves Avenue Gris
30 x 90 cm. WB3090R



Cenefa Noa Bronze
3 x 90 cm. TR-52 [PCK. 28]



Cenefa Noa Silver
3 x 90 cm. TR-46 [PCK. 28]



Se aconseja uso del Sistema Nivelado
We recommend using Levelling System to lay the tiles
Ver pág. / See p. 301



Avenue Beige 30 x 90 cm. Leaves Avenue Beige 30 x 90 cm.


Betonhome

Porcelánico / Porcelain tiles

60 x 120 cm. — 23,62" x 47,24"
60 x 60 cm. — 23,62" x 23,62"



Betonhome Pearl
60 x 120 cm. P6012L



Betonhome Grey
60 x 120 cm. P6012L



Rodapié Corte / Cut Skirting	SIZE	TR	PKG
60 x 120 Natural RC6012	10 x 60	29	15

Se aconseja uso del Sistema Nivelado
We recommend using Levelling System to lay the tiles
Ver pág. / See p. 301



Betonhome Pearl 60 x 120 cm. — Pavimento / Floor Tiles: Betonhome Pearl 60 x 120 cm.

Black

Porcelánico / Porcelain tiles

260 x 120 cm. — 102,36" x 47,24"
 80 x 160 cm. — 31,50" x 63"
 60 x 120 cm. — 23,62" x 47,24"




XLAB




Black Natural
260 x 120 cm.

XL2612E



Black Natural
60 x 120 cm.

P6012C



Black Natural
80 x 160 cm.

P8016C

—
Espesor / Thickness — 6 mm.

Rodapié Corte / Cut Skirting	SIZE	TR	PCK
80 x 160 Natural RC8016	10 x 80	35	14
60 x 120 Natural RC6012	10 x 60	29	15

Se aconseja uso del Sistema Nivelado
 We recommend using Levelling System to lay the tiles
 Ver pág. / See p. 301



Black Natural 260 x 120 cm. — Pavimento / Floor Tile: Reims Grey 80 x 80 cm.

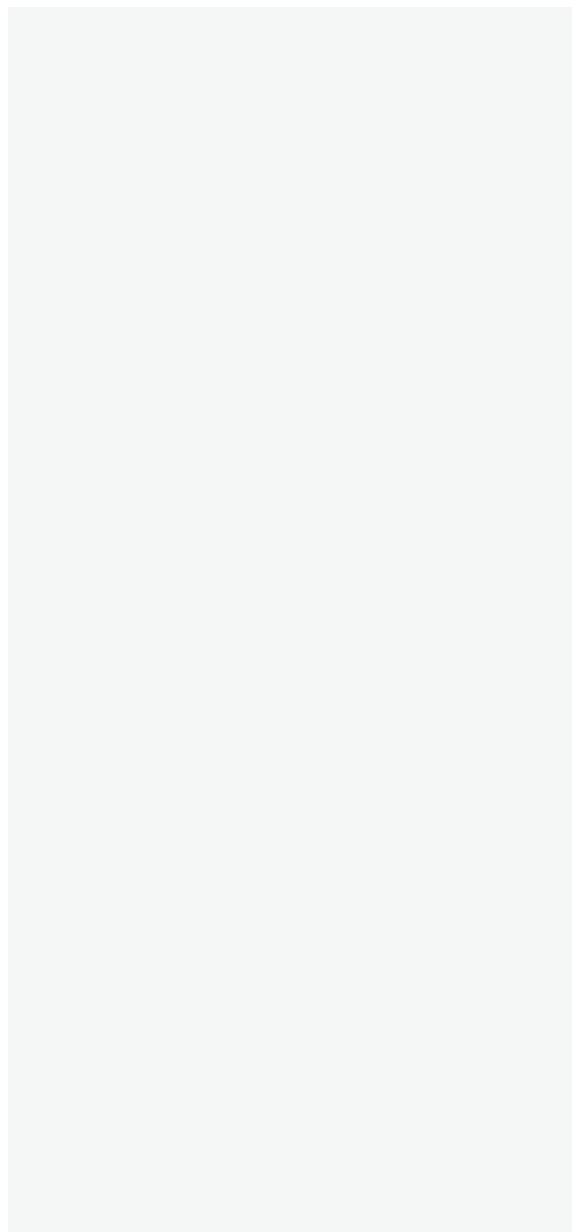
Blanco

Porcelánico / Porcelain tiles



260 x 120 cm. — 102,36" x 47,24"
120 x 120 cm. — 47,24" x 47,24"
60 x 120 cm. — 23,62" x 47,24"
60 x 60 cm. — 23,62" x 23,62"
80 x 160 cm. — 31,50" x 63"
80 x 80 cm. — 31,50" x 31,50"

XLAB



Blanco Natural
260 x 120 cm.

XL2612L

—
Espesor / Thickness — 6 mm.

Se aconseja uso del Sistema Nivelado
We recommend using Levelling System to lay the tiles
Ver pág. / See p. 301



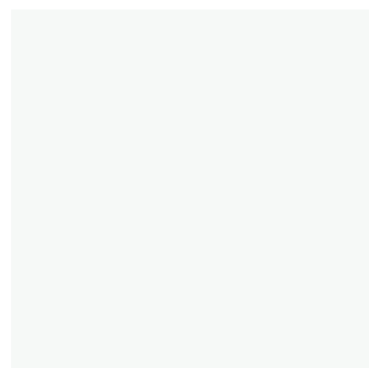
Blanco Natural 260 x 120 cm. — Pavimento / Floor Tile: Industrial Hall Medium Grey 60 x 120 cm.

Blanco


Porcelánico / Porcelain tiles



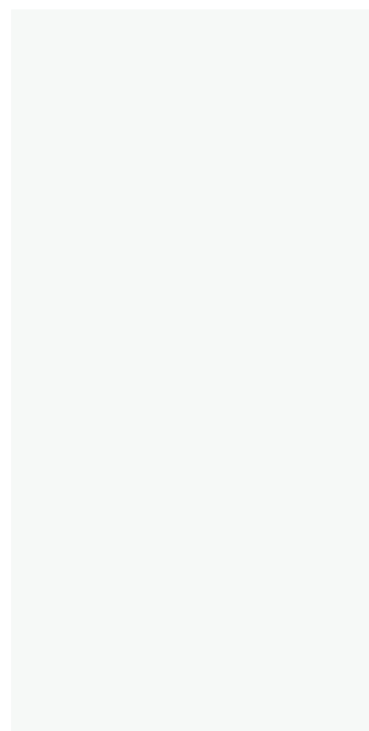
- 260 x 120 cm. — 102,36" x 47,24"
- 240 x 120 cm. — 94,48" x 47,24"
- 120 x 120 cm. — 47,24" x 47,24"
- 60 x 120 cm. — 23,62" x 47,24"
- 60 x 60 cm. — 23,62" x 23,62"
- 80 x 160 cm. — 31,50" x 63"
- 80 x 80 cm. — 31,50" x 31,50"




Blanco Natural
80 x 80 cm. Rectificado PR8080L




Blanco Natural
60 x 60 cm. Rect. PR6060L



Blanco Natural
80 x 160 cm. P8016L



Blanco Natural
60 x 120 cm. P6012L



Blanco Natural
120 x 120 cm. P1212L

Rodapié Corte / Cut Skirting	SIZE	TR	PCK
120 x 120 Natural RC1212	10 x 60	29	15
60 x 120 Natural RC6012	10 x 60	29	15
80 x 160 Natural RC8016	10 x 80	35	14
80 x 80 Natural RC8080	10 x 80	31	14
60 x 60 Natural RC6060	10 x 60	24	15

Se aconseja uso del Sistema Nivelado
We recommend using Levelling System to lay the tiles
Ver pág. / See p. 301



Blanco Natural 80 x 160 cm. — Pavimento / Floor Tile: Kimberly Roble 20 x 120 cm.

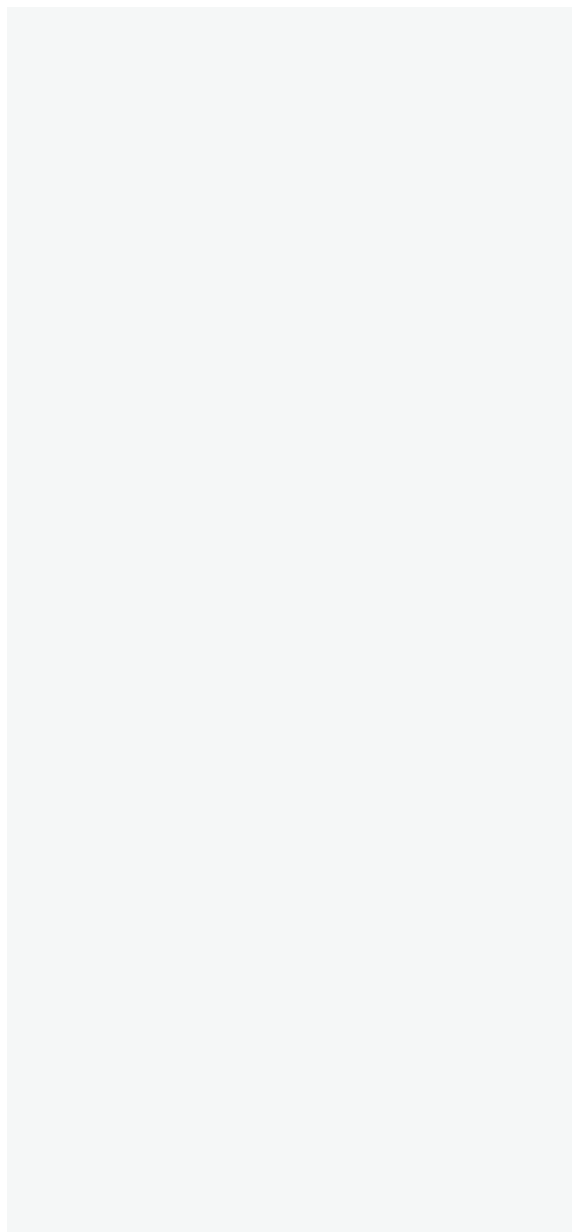
Blanco

Porcelánico / Porcelain tiles



- 260 x 120 cm. — 102,36" x 47,24"
- 120 x 120 cm. — 47,24" x 47,24"
- 60 x 120 cm. — 23,62" x 47,24"
- 60 x 60 cm. — 23,62" x 23,62"
- 80 x 160 cm. — 31,50" x 63"
- 80 x 80 cm. — 31,50" x 31,50"

XLAB



Blanco Pulido
260 x 120 cm.

XL2612V

—
Espesor / Thickness — 7 mm.

Se aconseja uso del Sistema Nivelado
We recommend using Levelling System to lay the tiles
Ver pág. / See p. 301




Blanco P Pulido 260 x 120 cm. — Pavimento / Floor Tile: Nobile Roble 20 x 120 cm.

Blanco


Porcelánico / Porcelain tiles




- 260 x 120 cm. — 102,36" x 47,24"
- 240 x 120 cm. — 94,48" x 47,24"
- 120 x 120 cm. — 47,24" x 47,24"
- 60 x 120 cm. — 23,62" x 47,24"
- 60 x 60 cm. — 23,62" x 23,62"
- 80 x 160 cm. — 31,50" x 63"
- 80 x 80 cm. — 31,50" x 31,50"




Blanco Pulido
80 x 80 cm. Rectificado PR8080V




Blanco Pulido
60 x 60 cm. Rect. PR6060V



Blanco Pulido
80 x 160 cm. P8016V



Blanco Pulido
60 x 120 cm. P6012V



Blanco Pulido
120 x 120 cm. P1212V

Rodapié Corte / Cut Skirting	SIZE	TR	PCK
120 x 120 Pulido RC1212	10 x 60	32	15
60 x 120 Pulido RC6012	10 x 60	31	15
80 x 160 Pulido RC8016	10 x 80	37	14
80 x 80 Pulido RC8080	10 x 80	33	14
60 x 60 Pulido RC6060	10 x 60	26	15

Se aconseja uso del Sistema Nivelado
We recommend using Levelling System to lay the tiles
Ver pág. / See p. 301




Blanco Pulido 120 x 120 cm.

Blanco

Pasta blanca / White body tiles




40 x 120 cm. — 15,75" x 47,24"
33,3 x 100 cm. — 13,11" x 39,37"
30 x 90 cm. — 11,81" x 35,43"
30 x 60 cm. — 11,81" x 23,62"



Blanco Brillo
40 x 120 cm. WB4012R



Volume Blanco Brillo
40 x 120 cm. WB4012RB



Blanco Brillo
33,3 x 100 cm. WB3310R



Vibes Blanco Brillo
33,3 x 100 cm. WB3310R



Se aconseja uso del Sistema Nivelado
We recommend using Levelling System to lay the tiles
Ver pág. / See p. 301





Volume Blanco Brillo 40 x 120 cm. — Pavimento / Floor Tiles: Promenade Cendre 120 x 120 cm.

Blanco


Pasta blanca / White body tiles

40 x 120 cm. — 15,75" x 47,24"
 33,3 x 100 cm. — 13,11" x 39,37"
 30 x 90 cm. — 11,81" x 35,43"
 30 x 60 cm. — 11,81" x 23,62"



Blanco Brillo
30 x 90 cm. WB3090R

Blanco Brillo
30 x 60 cm. WB3060R




Leaves Blanco Brillo
30 x 90 cm. WB3090RB

Blanco Mate
30 x 60 cm. WB3060LB



Pavimento coordinado
Coordinated floor tiles



Tevere Cedro
20 x 120 cm. P2012L

Ejemplos de colocación / Examples of placement



Se aconseja uso del Sistema Nivelado
We recommend using Levelling System to lay the tiles
Ver pág. / See p. 301



Rodapié Corte / Cut Skirting	SIZE	TR	PCK
20 x 120 Natural RC2012	10 x 60	25	15




Blanco Brillo 30 x 90 cm. Leaves Blanco Brillo 30 x 90 cm. — Pavimento / Floor Tiles: Tevere Cedro 20 x 120 cm.

Bohemian

Porcelánico / Porcelain tiles



SLIM



Bohemian Natural Slim
60 x 120 cm.

PS6012LB



Bohemian Pulido Slim
60 x 120 cm.

PS6012P



	SIZE	TR	PCK
Rodapié Corte / Cut Skirting RC6012 Natural	10 x 60	29	21
Rodapié Corte / Cut Skirting RC6012 Pulido	10 x 60	31	21

Se aconseja uso del Sistema Nivelado
We recommend using Levelling System to lay the tiles
Ver pág. / See p. 301




Revestimiento / Wall Tiles: Bohemian Pulido Slim 60 x 120 cm. — Pavimento / Floor Tiles: Bohemian Pulido Slim 60 x 120 cm.

Caesar

Pasta blanca / White body tiles

30 x 90 cm. — 11,81" x 35,43"
60 x 60 cm. — 23,62" x 23,62"



Caesar Natural
30 x 90 cm. WB3090R



Caesar Moon
30 x 90 cm. WB3090R



Track Caesar Natural
30 x 90 cm. WB3090R



Track Caesar Moon
30 x 90 cm. WB3090R



Pavimento coordinado
Coordinated floor tiles



Caesar Natural
60 x 60 cm. Rect. PR6060R



Caesar Moon
60 x 60 cm. Rect. PR6060R

Rodapié Corte / Cut Skirting	SIZE	TR	PCK
60 x 60 RC6060	10 x 60	24	15

Se aconseja uso del Sistema Nivelado
We recommend using Levelling System to lay the tiles
Ver pág. / See p. 301




Caesar Natural 30 x 90 cm. Track Caesar Natural 30 x 90 cm. — Pavimento / Floor Tiles: Caesar Natural 60 x 60 cm.

Canterbury

Pasta blanca / White body tiles


30 x 90 cm. — 11,81" x 35,43"
60 x 60 cm. — 23,62" x 23,62"



Canterbury Ice
30 x 90 cm. WB3090L



Way Canterbury Silver
30 x 90 cm. WB3090R



Volea Canterbury Silver
30 x 90 cm. WB3090R



Canterbury Silver
30 x 90 cm. WB3090L



Cenefa Noa Silver
3 x 90 cm. TR-46 [PCK. 28]



Pavimento coordinado
Coordinated floor tiles



Canterbury Silver
60 x 60 cm. Rect. PR6060L

Rodapié Corte / Cut Skirting	SIZE	TR	PCK
60 x 60 Natural RC6060	10 x 60	24	15

Se aconseja uso del Sistema Nivelado
We recommend using Levelling System to lay the tiles
Ver pág. / See p. 301



Canterbury Ice 30 x 90 cm. Canterbury Silver 30 x 90 cm. Way Canterbury Silver 30 x 90 cm. — Pavimento / Floor Tiles: Canterbury Silver 60 x 60 cm.

Cascais

Pasta blanca / White body tiles

30 x 90 cm. — 11,81" x 35,43"



Cascais
30 x 90 cm.

WB3090R



Leaves Cascais
30 x 90 cm.

WB3090RB

Cenefa Noa Silver
3 x 90 cm.

TR-46 [PCK. 28]



Se aconseja uso del Sistema Nivelado
We recommend using Levelling System to lay the tiles
Ver pág. / See p. 301




Cascais 30 x 90 cm. Leaves Cascais 30 x 90 cm.

Classic Cream

Porcelánico / Porcelain tiles

240 x 120 cm. — 94, 48" x 47,24"
 120 x 120 cm. — 47,24" x 47,24"
 60 x 120 cm. — 23,62" x 47,24"



XLAB



R9
MF

Classic Cream Natural
60 x 120 cm.

P6012L



R9
MF

Classic Cream Natural
120 x 120 cm.

P1212L

Classic Cream Natural
240 x 120 cm.

XL2412L

—
 Espesor / Thickness — 6 mm.
 Variación Gráfica / Different Pattern — 4

Rodapié Corte / Cut Skirting	SIZE	TR	PCK
120 x 120 Natural RC1212	10 x 60	29	15
60 x 120 Natural RC6012	10 x 60	29	15

Se aconseja uso del Sistema Nivelado
 We recommend using Levelling System to lay the tiles
 Ver pág. / See p. 301




Classic Cream Natural 60 x 120 cm. — Pavimento / Floor Tiles: Classic Cream Natural 120 x 120 cm.

Classic Cream

Porcelánico / Porcelain tiles

240 x 120 cm. — 94, 48" x 47,24"
 120 x 120 cm. — 47,24" x 47,24"
 60 x 120 cm. — 23,62" x 47,24"



XLAB



MF

Classic Cream Pulido
60 x 120 cm.

P6012P



MF

Classic Cream Pulido
120 x 120 cm.

P1212P

Classic Cream Pulido
240 x 120 cm.

XL2412P

—
 Espesor / Thickness — 7 mm.
 Variación Gráfica / Different Pattern — 4

Rodapié Corte / Cut Skirting	SIZE	TR	PCK
120 x 120 Pulido RC1212	10 x 60	32	15
60 x 120 Pulido RC6012	10 x 60	31	15

Se aconseja uso del Sistema Nivelado
 We recommend using Levelling System to lay the tiles
 Ver pág. / See p. 301




Classic Cream Pulido 60 x 120 cm. — Pavimento / Floor Tiles: Classic Cream Pulido 120 x 120 cm.


Dorex

Porcelánico / Porcelain tiles

60 x 120 cm. — 23,62" x 47,24"




Dorex Sand
60 x 120 cm. P6012R



Dorex Ash
60 x 120 cm. P6012R



Dorex Smoke
60 x 120 cm. P6012E



Dorex Black
60 x 120 cm. P6012E

Rodapié Corte / Cut Skirting	SIZE	TR	PCK
60 x 120 Natural RC6012	10 x 60	29	15

Se aconseja uso del Sistema Nivelado
We recommend using Levelling System to lay the tiles
Ver pág. / See p. 301



Dorex Ash 60 x 120 cm. Pavimento / Floor Tile; Dorex Smoke 60 x 120 cm.

60 x 120 cm. — 23,62" x 47,24"

Fantasy

Porcelánico / Porcelain tiles



SLIM



Fantasy Natural Slim
60 x 120 cm.

PS6012LB



Fantasy Pulido Slim
60 x 120 cm.

PS6012P



	SIZE	TR	PCK
Rodapié Corte / Cut Skirting RC6012 Natural	10 x 60	29	21
Rodapié Corte / Cut Skirting RC6012 Pulido	10 x 60	31	21

Se aconseja uso del Sistema Nivelado
We recommend using Levelling System to lay the tiles
Ver pág. / See p. 301




Revestimiento / Wall Tiles: Fantasy Natural Slim 60 x 120 cm. — Pavimento / Floor Tiles: Fantasy Natural Slim 60 x 120 cm.

Finezza

Porcelánico / Porcelain tiles

260 x 120 cm. — 102,36" x 47,24"
 120 x 120 cm. — 47,24" x 47,24"
 80 x 160 cm. — 31,50" x 63"
 60 x 120 cm. — 23,62" x 47,24"



MF

Finezza Bianco Natural
60 x 120 cm.

P6012L



MF

Finezza Bianco Natural
120 x 120 cm.

P1212L

Finezza Bianco Natural
260 x 120 cm.

XL2612L

—
 Espesor / Thickness — 7 mm.
 Variación Gráfica / Different Pattern — 4

	SIZE	TR	PCK
Rodapié Corte / Cut Skirting RC1212 Natural	10 x 60	29	15
Rodapié Corte / Cut Skirting RC6012 Natural	10 x 60	29	15

Se aconseja uso del Sistema Nivelado
 We recommend using Levelling System to lay the tiles
 Ver pág. / See p. 301

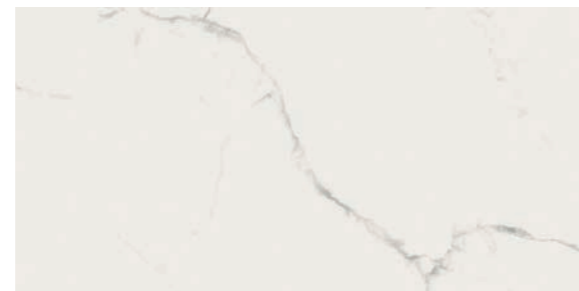


Revestimiento / Wall Tiles: Finezza Bianco Natural 260 x 120 cm. — Pavimento / Floor Tiles: Finezza Bianco Natural 120 x 120 cm.

Finezza

Porcelánico / Porcelain tiles

260 x 120 cm. — 102,36" x 47,24"
 120 x 120 cm. — 47,24" x 47,24"
 80 x 160 cm. — 31,50" x 63"
 60 x 120 cm. — 23,62" x 47,24"



MF

Finezza Bianco Pulido
60 x 120 cm.

P6012P



MF

Finezza Bianco Pulido
120 x 120 cm.

P1212V

Finezza Bianco Pulido
260 x 120 cm.

XL2612V

—
 Espesor / Thickness — 7 mm.
 Variación Gráfica / Different Pattern — 4

	SIZE	TR	PCK
Rodapié Corte / Cut Skirting RC1212 Pulido	10 x 60	32	15
Rodapié Corte / Cut Skirting RC6012 Pulido	10 x 60	31	15

Se aconseja uso del Sistema Nivelado
 We recommend using Levelling System to lay the tiles
 Ver pág. / See p. 301

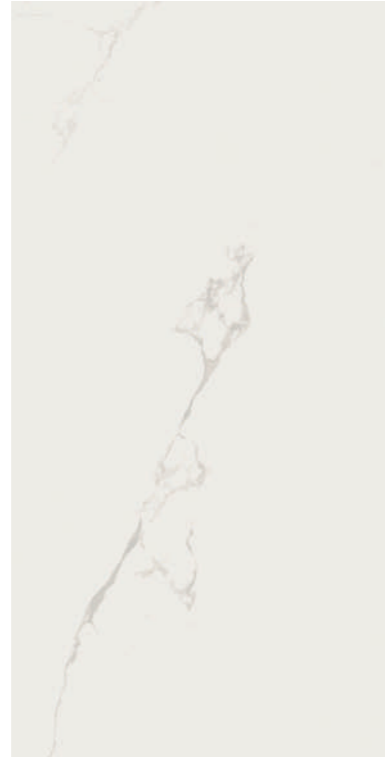
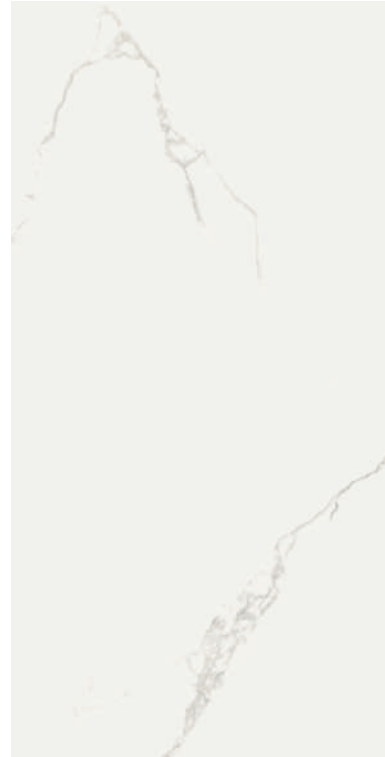


Revestimiento / Wall Tiles: Finezza Bianco Pulido 260 x 120 cm. — Pavimento / Floor Tiles: Finezza Bianco Pulido 120 x 120 cm.

Finezza

Porcelánico / Porcelain tiles

260 x 120 cm. — 102,36" x 47,24"
 120 x 120 cm. — 47,24" x 47,24"
 80 x 160 cm. — 31,50" x 63"
 60 x 120 cm. — 23,62" x 47,24"



Finezza Bianco Natural
80 x 160 cm. P8016L

Finezza Bianco Pulido
80 x 160 cm. P8016P



	SIZE	TR	PCK
Rodapié Corte / Cut Skirting RC8016 Natural	10 x 60	35	14
Rodapié Corte / Cut Skirting RC8016 Pulido	10 x 60	37	14

Se aconseja uso del Sistema Nivelado
 We recomend using Levelling System to lay the tiles
 Ver pág. / See p. 301

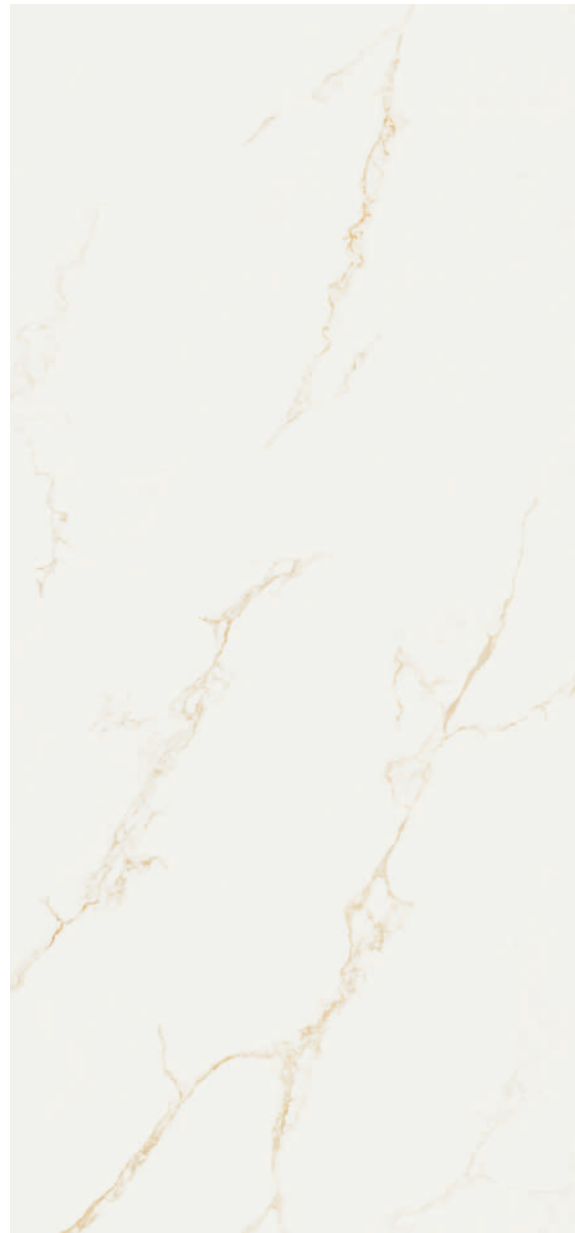


Revestimiento / Wall Tiles: Finezza Bianco Natural 80 x 160 cm. — Pavimento / Floor Tiles: Finezza Bianco Natural 80 x 160 cm.

Finezza

Porcelánico / Porcelain tiles

260 x 120 cm. — 102,36" x 47,24"
 120 x 120 cm. — 47,24" x 47,24"
 80 x 160 cm. — 31,50" x 63"
 60 x 120 cm. — 23,62" x 47,24"




Finezza Oro Natural
260 x 120 cm. XL2612L

—
 Espesor / Thickness — 7 mm.
 Variación Gráfica / Different Pattern — 4



MF

Finezza Oro Natural
60 x 120 cm. P6012L



MF

Finezza Oro Natural
120 x 120 cm. P1212L

	SIZE	TR	PCK
Rodapié Corte / Cut Skirting RC1212 Natural	10 x 60	29	15
Rodapié Corte / Cut Skirting RC6012 Natural	10 x 60	29	15

Se aconseja uso del Sistema Nivelado
 We recommend using Levelling System to lay the tiles
 Ver pág. / See p. 301





Revestimiento / Wall Tiles: Finezza Oro Natural 260 x 120 cm. — Pavimento / Floor Tiles: Finezza Oro Natural 120 x 120 cm.

Finezza

Porcelánico / Porcelain tiles


260 x 120 cm. — 102,36" x 47,24"
 120 x 120 cm. — 47,24" x 47,24"
 80 x 160 cm. — 31,50" x 63"
 60 x 120 cm. — 23,62" x 47,24"



MF

Finezza Oro Pulido
60 x 120 cm.

P6012P



MF

Finezza Oro Pulido
120 x 120 cm.

P1212V

Finezza Oro Pulido
260 x 120 cm.

XL2612V

—
 Espesor / Thickness — 7 mm.
 Variación Gráfica / Different Pattern — 4

	SIZE	TR	PCK
Rodapié Corte / Cut Skirting RC1212 Pulido	10 x 60	32	15
Rodapié Corte / Cut Skirting RC6012 Pulido	10 x 60	31	15

Se aconseja uso del Sistema Nivelado
 We recommend using Levelling System to lay the tiles
 Ver pág. / See p. 301




Revestimiento / Wall Tiles: Finezza Oro Pulido 260 x 120 cm. — Pavimento / Floor Tiles: Finezza Oro Pulido 120 x 120 cm.

Finezza

Porcelánico / Porcelain tiles

260 x 120 cm. — 102,36" x 47,24"
 120 x 120 cm. — 47,24" x 47,24"
 80 x 160 cm. — 31,50" x 63"
 60 x 120 cm. — 23,62" x 47,24"



Finezza Oro Natural
80 x 160 cm. P8016L

Finezza Oro Pulido
80 x 160 cm. P8016P



	SIZE	TR	PCK
Rodapié Corte / Cut Skirting RC8016 Natural	10 x 60	35	14
Rodapié Corte / Cut Skirting RC8016 Pulido	10 x 60	37	14

Se aconseja uso del Sistema Nivelado
 We recomend using Levelling System to lay the tiles
 Ver pág. / See p. 301



Revestimiento / Wall Tiles: Finezza Oro Pulido 80 x 160 cm. — Pavimento / Floor Tiles: Finezza Oro Pulido 80 x 160 cm.

Gothel

Pasta blanca / White body tiles




30 x 90 cm. — 11,81" x 35,43"
60 x 60 cm. — 23,62" x 23,62"



Gothel Cream
30 x 90 cm. WB3090R



Keid Gothel Cream
30 x 90 cm WB3090R



Gothel Moka
30 x 90 cm. WB3090R




Keid Gothel Moka
30 x 90 cm. WB3090R



Cenefa Noa Silver
3 x 90 cm. TR-46 [PCK. 28]



Pavimento coordinado
Coordinated floor tiles



Gothel Cream
60 x 60 cm. Rect. PR6060R



Gothel Moka
60 x 60 cm. Rect. PR6060R

Rodapié Corte / Cut Skirting	SIZE	TR	PCK
60 x 60 RC6060	10 x 60	24	15

Se aconseja uso del Sistema Nivelado
We recommend using Levelling System to lay the tiles
Ver pág. / See p. 301



Gothel Cream 30 x 90 cm. Keid Gothel Cream 30 x 90 cm. — Pavimento / Floor Tiles: Gothel Moka 60 x 60 cm.


Halden

Porcelánico / Porcelain tiles

260 x 120 cm. — 102,36" x 47,24"
60 x 120 cm. — 23,62" x 47,24"



XLAB



Halden Artic Lapado
260 x 120 cm.

XL2612C

Halden Artic Lapado
60 x 120 cm.

P6012C

—
Espesor / Thickness — 6 mm.
Variación Gráfica / Different Pattern — 4

Rodapié Corte / Cut Skirting	SIZE	TR	PCK
60 x 120 Lapado RC6012	10 x 60	31	15

Se aconseja uso del Sistema Nivelado
We recommend using Levelling System to lay the tiles
Ver pág. / See p. 301




Halden Artic Lapado 60 x 120 cm. — Pavimento / Floor Tiles: Halden Artic Lapado 60 x 120 cm.


Halden

Porcelánico / Porcelain tiles

260 x 120 cm. — 102,36" x 47,24"
60 x 120 cm. — 23,62" x 47,24"



XLAB



MF

Halden Copper Lapado
260 x 120 cm.

XL2612RC

Halden Copper Lapado
60 x 120 cm.

P6012RC

—
Espesor / Thickness — 6 mm.
Variación Gráfica / Different Pattern — 4

Rodapié Corte / Cut Skirting	SIZE	TR	PCK
60 x 120 Lapado RC6012	10 x 60	31	15

Se aconseja uso del Sistema Nivelado
We recommend using Levelling System to lay the tiles
Ver pág. / See p. 301




Halden Copper Lapado 60 x 120 cm. — Pavimento / Floor Tiles: Halden Copper Lapado 60 x 120 cm.

Halden

Porcelánico / Porcelain tiles

260 x 120 cm. — 102,36" x 47,24"
60 x 120 cm. — 23,62" x 47,24"



XLAB



Halden Steel Lapado
260 x 120 cm.

XL2612C

Halden Steel Lapado
60 x 120 cm.

P6012C

—
Espesor / Thickness — 6 mm.
Variación Gráfica / Different Pattern — 4

Rodapié Corte / Cut Skirting	SIZE	TR	PCK
60 x 120 Lapado RC6012	10 x 60	31	15

Se aconseja uso del Sistema Nivelado
We recommend using Levelling System to lay the tiles
Ver pág. / See p. 301



Halden Steel Lapado 60 x 120 cm. — Pavimento / Floor Tiles: Halden Steel Lapado 260 x 120 cm.

Halden

Porcelánico / Porcelain tiles

260 x 120 cm. — 102,36" x 47,24"
60 x 120 cm. — 23,62" x 47,24"



XLAB



MF

Halden Lead Lapado
260 x 120 cm.

XL2612RC

Halden Lead Lapado
60 x 120 cm.

P6012RC

—
Espesor / Thickness — 6 mm.
Variación Gráfica / Different Pattern — 4

Rodapié Corte / Cut Skirting	SIZE	TR	PCK
60 x 120 Lapado RC6012	10 x 60	31	15

Se aconseja uso del Sistema Nivelado
We recommend using Levelling System to lay the tiles
Ver pág. / See p. 301



Halden Artic Lapado 60 x 120 cm. — Pavimento / Floor Tiles: Halden Lead Lapado 60 x 120 cm.

60 x 120 cm. — 23,62" x 47,24"

Halima

Pasta blanca / White body tiles



Halima Blanc
60 x 120 cm.

WB6012LB




Verse Halima Bleu
60 x 120 cm.

WB6012R



Fleur Halima Blanc
60 x 120 cm.

WB6012R



Verse Halima Argile
60 x 120 cm.

WB6012R

Se aconseja uso del Sistema Nivelado
We recommend using Levelling System to lay the tiles
Ver pág. / See p. 301



Revestimiento / Wall Tiles: Halima Blanc 60 x 120 cm., Fleur Halima Blanc 60 x 120 cm., Verse Halima Argile 60 x 120 cm.
— Pavimento / Floor Tiles: Irham Gris Natural 80 x 160 cm. Rectificado.

Icaria

Porcelánico / Porcelain tiles

60 x 120 cm. — 23,62" x 47,24"
60 x 60 cm. — 23,62" x 23,62"



Icaria Ivory
60 x 120 cm. P6012L



Icaria Silver
60 x 120 cm. P6012L



Icaria Grey
60 x 120 cm. P6012L



Icaria Ivory 60 x 120 cm.

Rodapié Corte / Cut Skirting	SIZE	TR	PKG
60 x 120 Natural RC6012	10 x 60	29	15


Se aconseja uso del Sistema Nivelado
We recommend using Levelling System to lay the tiles
Ver pág. / See p. 301



Icaria


Pasta blanca / White body tiles

30 x 90 cm. — 11,81" x 35,43"
60 x 60 cm. — 23,62" x 23,62"



Icaria Ivory
30 x 90 cm.

WB3090L



Icaria Silver
30 x 90 cm.

WB3090L



Bend Icaria Ivory
30 x 90 cm.

WB3090R




Bend Icaria Silver
30 x 90 cm.

WB3090R



Pavimento coordinado
Coordinated floor tiles



Icaria Ivory
60 x 60 cm. Rect.

PR6060L



Icaria Silver
60 x 60 cm. Rect.

PR6060L

Rodapié Corte / Cut Skirting	SIZE	TR	PKG
60 x 60 Natural RC6060	10 x 60	24	15

Se aconseja uso del Sistema Nivelado
We recommend using Levelling System to lay the tiles
Ver pág. / See p. 301



Icaria Silver 30 x 90 cm. Bend Icaria Silver 30 x 90 cm. — Pavimento / Floor Tiles: Icaria Silver 60 x 60 cm. Rectificado



Icaro

Porcelánico / Porcelain tiles

260 x 120 cm. — 102,36" x 47,24"
 120 x 120 cm. — 47,24" x 47,24"
 60 x 120 cm. — 23,62" x 47,24"




XLAB



MF

Icaro Blue Pulido
60 x 120 cm.

P6012GRP



MF

Icaro Blue Pulido
120 x 120 cm.

P1212GRP

Icaro Blue Pulido
260 x 120 cm.

XL2612GRP

—
 Espesor / Thickness — 7 mm.
 Variación Gráfica / Different Pattern — 4

Rodapié Corte / Cut Skirting	SIZE	TR	PCK
120 x 120 Pulido GRP RC1212	10 x 60	33	15
60 x 120 Pulido GRP RC6012	10 x 60	33	15

Se aconseja uso del Sistema Nivelado
 We recommend using Levelling System to lay the tiles
 Ver pág. / See p. 301



Icaro Blue Pulido 260 x 120 cm. — Pavimento / Floor Tiles: Icaro Blue Pulido 120 x 120 cm.


Icaro

Porcelánico / Porcelain tiles

260 x 120 cm. — 102,36" x 47,24"
 120 x 120 cm. — 47,24" x 47,24"
 60 x 120 cm. — 23,62" x 47,24"




XLAB



MF

Icaro Musk Pulido
60 x 120 cm.

P6012GRP



MF

Icaro Musk Pulido
120 x 120 cm.

P1212GRP

Icaro Musk Pulido
260 x 120 cm.

XL2612RP

—
 Espesor / Thickness — 7 mm.
 Variación Gráfica / Different Pattern — 4

Rodapié Corte / Cut Skirting	SIZE	TR	PCK
120 x 120 Pulido GRP RC1212	10 x 60	33	15
60 x 120 Pulido GRP RC6012	10 x 60	33	15

Se aconseja uso del Sistema Nivelado
 We recommend using Levelling System to lay the tiles
 Ver pág. / See p. 301



Icaro Musk Pulido 260 x 120 cm. — Pavimento / Floor Tiles: Icaro Musk Pulido 120 x 120 cm.


Icaro

Porcelánico / Porcelain tiles

260 x 120 cm. — 102,36" x 47,24"
 120 x 120 cm. — 47,24" x 47,24"
 60 x 120 cm. — 23,62" x 47,24"




XLAB



MF

Icaro Dark Pulido
60 x 120 cm.

P6012GRP



MF

Icaro Dark Pulido
120 x 120 cm.

P1212GRP

Icaro Dark Pulido
260 x 120 cm.

XL2612GRP

—
 Espesor / Thickness — 7 mm.
 Variación Gráfica / Different Pattern — 4

Rodapié Corte / Cut Skirting	SIZE	TR	PCK
120 x 120 Pulido GRP RC1212	10 x 60	33	15
60 x 120 Pulido GRP RC6012	10 x 60	33	15

Se aconseja uso del Sistema Nivelado
 We recommend using Levelling System to lay the tiles
 Ver pág. / See p. 301



Icaro Dark Pulido 260 x 120 cm. / Pavimento / Floor Tiles: Icaro Dark Pulido 120 x 120 cm.

Industrial Hall

Porcelánico / Porcelain tiles



Industrial Hall Off White
60 x 60 cm. PR6060L
60 x 60 cm. Anti-Slip PR6060R



MF

Industrial Hall Off White
60 x 120 cm. P6012L
60 x 120 cm. Anti-Slip P6012R



MF

Industrial Hall Off White
120 x 120 cm. P1212L
120 x 120 cm. Anti-Slip P1212R



MF

Industrial Hall Off White
80 x 80 cm. PR8080L
80 x 80 cm. Anti-Slip PR8080R

	SIZE	TR	PCK
Rodapié Corte / Cut Skirting RC1212 Natural	10 x 60	29	15
Rodapié Corte / Cut Skirting RC6012 Natural	10 x 60	29	15
Rodapié Corte / Cut Skirting RC8080 Natural	10 x 60	31	14
Rodapié Corte / Cut Skirting RC6060 Natural	10 x 60	24	15

Se aconseja uso del Sistema Nivelado
We recommend using Levelling System to lay the tiles
Ver pág. / See p. 301



Revestimiento / Wall Tiles: Industrial Hall Off White 60 x 120 cm. — Pavimento / Floor Tiles: Industrial Hall Off White 120 x 120 cm.

Industrial Hall

Porcelánico / Porcelain tiles



Industrial Hall Light Grey
60 x 60 cm. PR6060L
60 x 60 cm. Anti-Slip PR6060R



MF

Industrial Hall Light Grey
60 x 120 cm. P6012L
60 x 120 cm. Anti-Slip P6012R



MF

Industrial Hall Light Grey
120 x 120 cm. P1212L
120 x 120 cm. Anti-Slip P1212R



MF

Industrial Hall Light Grey
80 x 80 cm. PR8080L
80 x 80 cm. Anti-Slip PR8080R

	SIZE	TR	PCK
Rodapié Corte / Cut Skirting RC1212 Natural	10 x 60	29	15
Rodapié Corte / Cut Skirting RC6012 Natural	10 x 60	29	15
Rodapié Corte / Cut Skirting RC8080 Natural	10 x 60	31	14
Rodapié Corte / Cut Skirting RC6060 Natural	10 x 60	24	15

Se aconseja uso del Sistema Nivelado
We recommend using Levelling System to lay the tiles
Ver pág. / See p. 301



Revestimiento / Wall Tiles: Industrial Hall Light Grey 60 x 120 cm. — Pavimento / Floor Tiles: Industrial Hall Light Grey 120 x 120 cm.

Industrial Hall

Porcelánico / Porcelain tiles



Industrial Hall Medium Grey
60 x 60 cm. PR6060L
60 x 60 cm. Anti-Slip PR6060R



MF

Industrial Hall Medium Grey
60 x 120 cm. P6012L
60 x 120 cm. Anti-Slip P6012R


P6012L
P6012R



MF

Industrial Hall Medium Grey
120 x 120 cm. P1212L
120 x 120 cm. Anti-Slip P1212R

P1212L
P1212R



MF

Industrial Hall Medium Grey
80 x 80 cm. PR8080L
80 x 80 cm. Anti-Slip PR8080R

PR8080L
PR8080R

	SIZE	TR	PCK
Rodapié Corte / Cut Skirting RC1212 Natural	10 x 60	29	15
Rodapié Corte / Cut Skirting RC6012 Natural	10 x 60	29	15
Rodapié Corte / Cut Skirting RC8080 Natural	10 x 60	31	14
Rodapié Corte / Cut Skirting RC6060 Natural	10 x 60	24	15

Se aconseja uso del Sistema Nivelado
We recommend using Levelling System to lay the tiles
Ver pág. / See p. 301



Revestimiento / Wall Tiles: Industrial Hall Medium Grey 60 x 120 cm. — Pavimento / Floor Tiles: Industrial Hall Medium Grey 120 x 120 cm.

Industrial Hall

Porcelánico / Porcelain tiles



Industrial Hall Greige
60 x 60 cm. PR6060L
60 x 60 cm. Anti-Slip PR6060R




MF

Industrial Hall Greige
60 x 120 cm. P6012L
60 x 120 cm. Anti-Slip P6012R



MF

Industrial Hall Greige
120 x 120 cm. P1212L
120 x 120 cm. Anti-Slip P1212R



MF

Industrial Hall Greige
80 x 80 cm. PR8080L
80 x 80 cm. Anti-Slip PR8080R

	SIZE	TR	PCK
Rodapié Corte / Cut Skirting RC1212 Natural	10 x 60	29	15
Rodapié Corte / Cut Skirting RC6012 Natural	10 x 60	29	15
Rodapié Corte / Cut Skirting RC8080 Natural	10 x 60	31	14
Rodapié Corte / Cut Skirting RC6060 Natural	10 x 60	24	15

Se aconseja uso del Sistema Nivelado
We recommend using Levelling System to lay the tiles
Ver pág. / See p. 301




Revestimiento / Wall Tiles: Industrial Hall Greige 60 x 120 cm. — Pavimento / Floor Tiles: Industrial Hall Greige 120 x 120 cm.


Innova

30 x 60 cm. — 11,81" x 23,62"

Pasta blanca / White body tile



Innova Sand
30 x 60 cm. WB3060L




Innova Smoke
30 x 60 cm. WB3060L



Stuck Innova Noce
30 x 60 cm. WB3060L



Stuck Innova Grey
30 x 60 cm. WB3060L



Innova Noce
30 x 60 cm. WB3060L



Innova Grey
30 x 60 cm. WB3060L



Se aconseja uso del Sistema Nivelado
We recommend using Levelling System to lay the tiles
Ver pág. / See p. 301




Innova Grey 30 x 60 cm. Stuck Innova Grey 30 x 60 cm.

Irham

Porcelánico / Porcelain tiles

260 x 120 cm. — 102,36" x 47,24"
 120 x 120 cm. — 47,24" x 47,24"
 80 x 160 cm. — 31,50" x 63"
 60 x 120 cm. — 23,62" x 47,24"



XLAB



Irham Gris Pulido
260 x 120 cm.

XL2612P



MF

Irham Gris Pulido
60 x 120 cm.

P6012P



MF

Irham Gris Pulido
120 x 120 cm.

P1212P

—
 Espesor / Thickness — 7 mm.
 Variación Gráfica / Different Pattern — 4

Rodapié Corte / Cut Skirting	SIZE	TR	PCK
120 x 120 Pulido RC1212	10 x 60	32	15
60 x 120 Pulido RC6012	10 x 60	31	15

Se aconseja uso del Sistema Nivelado
 We recommend using Levelling System to lay the tiles
 Ver pág. / See p. 301




Irham Gris Pulido 260 x 120 cm. — Pavimento / Floor Tiles: Irham Gris Pulido 120 x 120 cm.

Irham

Porcelánico / Porcelain tiles

260 x 120 cm. — 102,36" x 47,24"
 120 x 120 cm. — 47,24" x 47,24"
 80 x 160 cm. — 31,50" x 63"
 60 x 120 cm. — 23,62" x 47,24"



Irham Gris Natural
80 x 160 cm. P8016L



Irham Gris Pulido
80 x 160 cm. P8016P



Rodapié Corte / Cut Skirting	SIZE	TR	PCK
80 x 160 Natural RC8016	10 x 80	35	14
80 x 160 Pulido RC8016	10 x 80	37	14

Se aconseja uso del Sistema Nivelado
 We recommend using Levelling System to lay the tiles
 Ver pág. / See p. 301



Irham Gris Natural 80 x 160. — Pavimento / Floor Tiles: Irham Gris Natural 80 x 160 cm.

Kayu

Porcelánico / Porcelain tiles

29,5 x 120 cm. — 11,61" x 47,24"
20 x 120 cm. — 7,87" x 47,24"




Kayu Roble
29,5 x 120 cm. P2912L



Kayu Roble
20 x 120 cm. P2012L



Kayu Nogal
29,5 x 120 cm. P2912L




Kayu Nogal
20 x 120 cm. P2012L




Kayu Sabbia
29,5 x 120 cm. P2912L



Kayu Sabbia
20 x 120 cm. P2012L

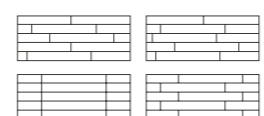


Kayu Greige
29,5 x 120 cm. P2912L



Kayu Greige
20 x 120 cm. P2012L

Ejemplos de colocación /
Examples of placement



Se aconseja uso del Sistema Nivelado
We recommend using Levelling System to
lay the tiles
Ver pág. / See p. 301



Kayu Roble 20 x 120 cm

Kingstone

Porcelánico / Porcelain tiles

60 x 120 cm. — 23,62" x 47,24"
60 x 60 cm. — 23,62" x 23,62"




Kingstone Cream
60 x 120 cm.

P6012LB




Kingstone Cream
60 x 60 cm. Rectificado PR6060LB



Kingstone Ash
60 x 120 cm.

P6012LB



Kingstone Ash
60 x 60 cm. Rectificado PR6060LB



	SIZE	TR	PCK
Rodapié Corte / Cut Skirting RC6012 Natural	10 x 60	29	15
Rodapié Corte / Cut Skirting RC6060 Natural	10 x 60	24	15

Se aconseja uso del Sistema Nivelado
We recommend using Levelling System to lay the tiles
Ver pág. / See p. 301




Revestimiento / Wall Tiles: Kingstone Cream 60 x120 cm. — Pavimento / Floor Tiles: Kingstone Cream 60 x120 cm.


Kingstone

Pasta blanca / White body tiles


33,3 x 100 cm. — 13,11" x 39,37"
60 x 60 cm. — 23,62" x 23,62"




Kingstone Cream
33,3 x 100 cm. WB3310LB



Kingstone Ash
33,3 x 100 cm. WB3310LB



Freccia Kingstone Cream
33,3 x 100 cm. WB3310RB



Freccia Kingstone Ash
33,3 x 100 cm. WB3310RB



Pavimento coordinado
Coordinated floor tiles



Kingstone Cream
60 x 60 cm. Rectificado PR6060LB



Kingstone Ash
60 x 60 cm. Rectificado PR6060LB

	SIZE	TR	PCK
Rodapié Corte / Cut Skirting Natural RC6060	10 x 60	24	15

Se aconseja uso del Sistema Nivelado
We recommend using Levelling System to lay the tiles
Ver pág. / See p. 301




Revestimiento / Wall Tiles: Kingstone Ash 33,3 x 100 cm. ,Freccia Kingstone Ash 33,3 x 100 cm. — Pavimento / Floor Tiles: Kingstone Ash 60 x 120 cm.


60 x 120 cm. — 23,62" x 47,24"

Lounge


Porcelánico / Porcelain tiles



Lounge Sand
60 x 120 cm. P6012L



Lounge Ash
60 x 120 cm. P6012L



Lounge Smoke
60 x 120 cm. P6012L



Rodapié Corte / Cut Skirting	SIZE	TR	PKG
60 x 120 Natural RC6012	10 x 60	29	15

Se aconseja uso del Sistema Nivelado
We recommend using Levelling System to lay the tiles
Ver pág. / See p. 301




Lounge Smoke 60 x 120 cm.

Medici

Porcelánico / Porcelain tiles


260 x 120 cm. — 102,36" x 47,24"
 120 x 120 cm. — 47,24" x 47,24"
 60 x 120 cm. — 23,62" x 47,24"
 80 x 160 cm. — 31,50" x 63"




XLAB



Medici Gold Natural
260 x 120 cm. XL2612L



Medici Gold Natural
60 x 120 cm. P6012L



Medici Gold Natural
120 x 120 cm. P1212L

—
 Espesor / Thickness — 6 mm.
 Variación Gráfica / Different Pattern — 4

Rodapié Corte / Cut Skirting	SIZE	TR	PCK
120 x 120 Natural RC1212	10 x 60	29	15
60 x 120 Natural RC6012	10 x 60	29	15

Se aconseja uso del Sistema Nivelado
 We recommend using Levelling System to lay the tiles
 Ver pág. / See p. 301



Medici Gold Natural 260 x 120 cm. — Pavimento / Floor Tiles: Medici Gold Natural 120 x 120 cm. Rectificado.

Medici

Porcelánico / Porcelain tiles

260 x 120 cm. — 102,36" x 47,24"
 120 x 120 cm. — 47,24" x 47,24"
 60 x 120 cm. — 23,62" x 47,24"
 80 x 160 cm. — 31,50" x 63"



XLAB

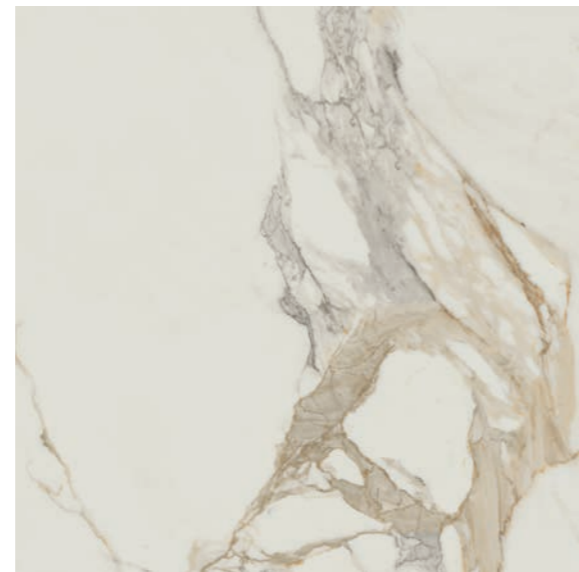


Medici Gold Pulido
260 x 120 cm. XL2612V



MF

Medici Gold Pulido
60 x 120 cm. P6012P



MF

Medici Gold Pulido
120 x 120 cm. P1212V

—
 Espesor / Thickness — 7 mm.
 Variación Gráfica / Different Pattern — 4

Rodapié Corte / Cut Skirting	SIZE	TR	PCK
120 x 120 Pulido RC1212	10 x 60	32	15
60 x 120 Pulido RC6012	10 x 60	31	15

Se aconseja uso del Sistema Nivelado
 We recommend using Levelling System to lay the tiles
 Ver pág. / See p. 301




Medici Gold Pulido 260 x 120 cm. — Pavimento / Floor Tiles: Medici Gold Pulido 120 x 120 cm.

Medici

Porcelánico / Porcelain tiles

260 x 120 cm. — 102,36" x 47,24"
 120 x 120 cm. — 47,24" x 47,24"
 60 x 120 cm. — 23,62" x 47,24"
 80 x 160 cm. — 31,50" x 63"



Medici Gold Natural
80 x 160 cm.

P8016L



Medici Gold Pulido
80 x 160 cm.

P8016P



Rodapié Corte / Cut Skirting	SIZE	TR	PCK
80 x160 Pulido RC8016	10 x 80	37	14

Se aconseja uso del Sistema Nivelado
 We recommend using Levelling System to lay the tiles
 Ver pág. / See p. 301



Medici Gold Natural 80 x 160 cm. — Pavimento / Floor Tiles: Medici Gold Natural 80 x 160 cm.

Newbury

Porcelánico / Porcelain tiles



240 x 120 cm. — 94, 48" x 47,24"
 120 x 120 cm. — 47,24" x 47,24"
 60 x 120 cm. — 23,62" x 47,24"
 80 x 160 cm. — 31,50" x 63"
 80 x 80 cm. — 31,50" x 31,50"
 60 x 60 cm. — 23,62" x 23,62"

XLAB



Newbury Pulido
240 x 120 cm.

XL2412P

—
 Espesor / Thickness — 7 mm.
 Variación Gráfica / Different Pattern — 4



Newbury Natural
60 x 120 cm.

P6012L



Newbury Pulido
60 x 120 cm.

P6012P



Newbury Pulido
120 x 120 cm.

P1212P

Rodapié Corte / Cut Skirting	SIZE	TR	PCK
120 x 120 Pulido RC1212	10 x 60	32	15
60 x 120 Pulido RC6012	10 x 60	31	15
60 x 120 Natural RC6012	10 x 60	29	15






Newbury Pulido 60 x 120 cm. — Pavimento / Floor Tiles: Newbury Pulido 120 x 120 cm.

Newbury

Porcelánico / Porcelain tiles



- 240 x 120 cm. — 94,48" x 47,24"
- 120 x 120 cm. — 47,24" x 47,24"
- 60 x 120 cm. — 23,62" x 47,24"
- 80 x 160 cm. — 31,50" x 63"
- 80 x 80 cm. — 31,50" x 31,50"
- 60 x 60 cm. — 23,62" x 23,62"



Newbury Pulido
80 x 160 cm. P8016P



Newbury Pulido
80 x 80 cm. Rectificado PR8080P



Newbury Pulido 80 x 160 cm. — Pavimento / Floor Tiles: Newbury Pulido 80 x 80 cm.

Rodapié Corte / Cut Skirting	SIZE	TR	PCK
80 x 160 Pulido RC8016	10 x 80	37	14
80 x 80 Pulido RC8080	10 x 80	33	14

Se aconseja uso del Sistema Nivelado
We recommend using Levelling System to lay the tiles
Ver pág. / See p. 301




Newbury

Porcelánico / Porcelain tiles



240 x 120 cm. — 94, 48" x 47,24"
 120 x 120 cm. — 47,24" x 47,24"
 60 x 120 cm. — 23,62" x 47,24"
 80 x 160 cm. — 31,50" x 63"
 80 x 80 cm. — 31,50" x 31,50"
 60 x 60 cm. — 23,62" x 23,62"

XLAB



Newbury White Pulido
240 x 120 cm. XL2412V


Espesor / Thickness — 7 mm.
 Variación Gráfica / Different Pattern — 4



Newbury White Natural
60 x 120 cm. P6012L



Newbury White Pulido
60 x 120 cm. P6012P



Newbury White Pulido
120 x 120 cm. P1212V

Rodapié Corte / Cut Skirting	SIZE	TR	PCK
120 x 120 Pulido RC1212	10 x 60	32	15
60 x 120 Pulido RC6012	10 x 60	31	15
60 x 120 Natural RC6012	10 x 60	29	15

Se aconseja uso del Sistema Nivelado
 We recommend using Levelling System to lay the tiles
 Ver pág. / See p. 301




Newbury White Pulido 60 x 120 cm. — Pavimento / Floor Tiles: Newbury White Pulido 120 x 120 cm

Newbury

Porcelánico / Porcelain tiles



- 240 x 120 cm. — 94,48" x 47,24"
- 120 x 120 cm. — 47,24" x 47,24"
- 60 x 120 cm. — 23,62" x 47,24"
- 80 x 160 cm. — 31,50" x 63"
- 80 x 80 cm. — 31,50" x 31,50"
- 60 x 60 cm. — 23,62" x 23,62"



Newbury White Pulido
80 x 160 cm. P8016P



Newbury White Pulido
80 x 80 cm. Rectificado PR8080P



Newbury White Pulido 80 x 160 cm. — Pavimento / Floor Tiles: Newbury White Pulido 80 x 80 cm.

Rodapié Corte / Cut Skirting	SIZE	TR	PCK
80 x 160 Pulido RC8016	10 x 80	37	14
80 x 80 Pulido RC8080	10 x 80	33	14

Se aconseja uso del Sistema Nivelado
We recommend using Levelling System to lay the tiles
Ver pág. / See p. 301



Newbury

Pasta blanca / White body tiles

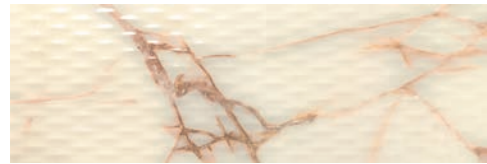
30 x 90 cm. — 11,81" x 35,43"
 30 x 60 cm. — 11,81" x 23,62"
 60 x 60 cm. — 23,62" x 23,62"



Newbury 30 x 90 cm. WB3090R



Newbury White 30 x 90 cm. WB3090R




Essen Newbury 30 x 90 cm. WB3090RB



Essen Newbury White 30 x 90 cm. WB3090RB




Graz Newbury 30 x 90 cm. WB3090RB



Graz Newbury White 30 x 90 cm. WB3090RB



Pavimento coordinado
Coordinated floor tiles



Newbury 60 x 60 cm. Rect. PR6060R



Newbury Pulido 60 x 60 cm. Rect. PR6060P



Newbury White 60 x 60 cm. Rect. PR6060R



Newbury White Pulido 60 x 60 cm. Rect. PR6060P

Rodapié Corte / Cut Skirting	SIZE	TR	PCK
60 x 60 Natural RC6060	10 x 60	24	15
60 x 60 Pulido RC6060	10 x 60	26	15

Se aconseja uso del Sistema Nivelado
We recommend using Levelling System to lay the tiles
Ver pág. / See p. 301

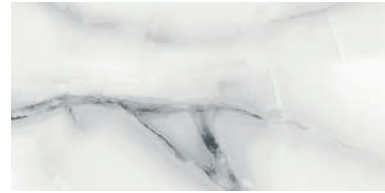


Newbury 30 x 90 cm. Essen Newbury 30 x 90 cm. — Pavimento / Floor Tiles: Newbury Pulido 60 x 120 cm.

Newbury

Pasta blanca / White body tiles

30 x 90 cm. — 11,81" x 35,43"
 30 x 60 cm. — 11,81" x 23,62"
 60 x 60 cm. — 23,62" x 23,62"




Newbury White
30 x 60 cm. WB3060LB



Dune Newbury White
30 x 60 cm. WB3060RB



Pavimento coordinado
Coordinated floor tiles



Newbury White
60 x 60 cm. PR6060R
Rectificado



Newbury White Pulido
60 x 60 cm. PR6060P
Rectificado

Rodapié Corte / Cut Skirting	SIZE	TR	PCK
60 x 60 Natural RC6060	10 x 60	24	15
60 x 60 Pulido RC6060	10 x 60	26	15

Se aconseja uso del Sistema Nivelado
We recommend using Levelling System to lay the tiles
Ver pág. / See p. 301



Newbury White 30 x 60 cm. Dune Newbury White 30 x 60 cm. — Pavimento / Floor Tiles: Newbury White Pulido 60 x 60 cm. Rectificado

Nickon

Porcelánico / Porcelain tiles

60 x 120 cm. — 23,62" x 47,24"
60 x 60 cm. — 23,62" x 23,62"



Modelo creado con diversidad de gráficas / Model created with graphs diversity



Nickon Bone 60 x 120 cm. P6012L



Nickon Bone 60 x 60 cm. Rectificado PR6060L



Nickon Steel 60 x 120 cm. P6012L



Nickon Steel 60 x 60 cm. Rectificado PR6060L



Nickon Chrome 60 x 120 cm. P6012L



Nickon Chrome 60 x 60 cm. Rectificado PR6060L



Rodapié Corte / Cut Skirting	SIZE	TR	PCK
60 x 120 Natural RC6012	10 x 60	29	15
60 x 60 Natural RC6060	10 x 60	24	15

Se aconseja uso del Sistema Nivelado
We recommend using Levelling System to lay the tiles
Ver pág. / See p. 301




Nickon Steel 60 x 120 cm. — Pavimento / Floor Tiles: Nickon Steel 60 x 120 cm.

Nickon

Pasta Blanca / White body tiles

40 x 120 cm. — 15,75" x 47,24"
60 x 60 cm. — 23,62" x 47,24"


Modelo creado con diversidad de gráfica
Model created with graphs diversity



Nickon Bone 40 x 120 cm. WB4012L




Han Nickon Bone 40 x 120 cm. WB4012R



Nickon Steel 40 x 120 cm. WB4012L



Han Nickon Steel 40 x 120 cm. WB4012R



Nickon Chrome 40 x 120 cm. WB4012L



Han Nickon Chrome 40 x 120 cm. WB4012R



Pavimento coordinado
Coordinated floor tiles



Nickon Bone 60 x 60 cm. Rect. PR6060L



Nickon Steel 60 x 60 cm. Rect. PR6060L



Nickon Chrome 60 x 60 cm. Rect. PR6060L

Se aconseja uso del Sistema Nivelado
We recommend using Levelling System to lay the tiles
Ver pág. / See p. 301




Nickon Chrome 40 x 120 cm. Han Nickon Chrome 40 x 120 cm. — Pavimento / Floor Tiles: Nickon Chrome 60 x 60 cm.

20 x 120 cm. — 7,87" x 47,24"

Nobile

Porcelánico / Porcelain tiles



Nobile Greige
20 x 120 cm.

P2012LB



Nobile Roble
20 x 120 cm.

P2012LB



Nobile Nogal
20 x 120 cm.

P2012LB



Ejemplos de colocación / Examples of placement



	SIZE	TR	PCK
Rodapié Corte / Cut Skirting RC2012 Natural	10 x 60	25	15

Se aconseja uso del Sistema Nivelado
We recommend using Levelling System to lay the tiles
Ver pág. / See p. 301



Pavimento / Floor Tiles: Nobile Nogal 20 x 120 cm.

Nobile

Pasta blanca / White body tiles

60 x 120 cm. — 23,62" x 47,24"
33,3 x 100 cm. — 13,11" x 39,37"



Stecche Nobile Greige
60 x 120 cm. WB6012RB




Lane Nobile Greige
60 x 120 cm. WB6012RB



Stecche Nobile Roble
60 x 120 cm. WB6012RB



Lane Nobile Roble
60 x 120 cm. WB6012RB



Stecche Nobile Nogal
60 x 120 cm. WB6012RB



Lane Nobile Nogal
60 x 120 cm. WB6012RB



Pavimento coordinado
Coordinated floor tiles



Nobile Greige
20 x 120 cm. P2012LB



Nobile Roble
20 x 120 cm. P2012LB



Nobile Nogal
20 X 120 Cm. P2012LB

	SIZE	TR	PCK
Rodapié Corte / Cut Skirting RC2012 Natural	10 x 60	25	15

Ejemplos de colocación / Examples of placement



Se aconseja uso del Sistema Nivelado
We recommend using Levelling System to lay the tiles
Ver pág. / See p. 301



Revestimiento / Wall Tiles: Lane Nobile Roble 60 x 120 cm. — Pavimento / Floor Tiles: Kingstone Cream 60 x 120 cm.


Norwik

Porcelánico / Porcelain tiles

260 x 120 cm. — 102,36" x 47,24"
 120 x 120 cm. — 47,24" x 47,24"
 60 x 120 cm. — 23,62" x 47,24"



XLAB



R10

MF



Norwik Greige Natural
60 x 120 cm.

P6012L



R10

MF



Norwik Greige Natural
120 x 120 cm.

P1212L

Norwik Greige Natural
260 x 120 cm.

XL2612L

—
 Espesor / Thickness — 6 mm.
 Variación Gráfica / Different Pattern — 4

Rodapié Corte / Cut Skirting	SIZE	TR	PCK
120 x 120 Natural RC1212	10 x 60	29	15
60 x 120 Natural RC6012	10 x 60	29	15

Se aconseja uso del Sistema Nivelado
 We recommend using Levelling System to lay the tiles
 Ver pág. / See p. 301



Norwik Greige Natural 260 x 120 cm. — Pavimento / Floor Tiles: Norwik Greige Natural 120 x 120 cm.


Norwik

Porcelánico / Porcelain tiles

260 x 120 cm. — 102,36" x 47,24"
 120 x 120 cm. — 47,24" x 47,24"
 60 x 120 cm. — 23,62" x 47,24"



XLAB



R10

MF



Norwik Smoke Natural
60 x 120 cm.

P6012L



R10

MF



Norwik Smoke Natural
120 x 120 cm.

P1212L

Norwik Smoke Natural
260 x 120 cm.

XL2612L

—
 Espesor / Thickness — 6 mm.
 Variación Gráfica / Different Pattern — 4

Rodapié Corte / Cut Skirting	SIZE	TR	PCK
120 x 120 Natural RC1212	10 x 60	29	15
60 x 120 Natural RC6012	10 x 60	29	15

Se aconseja uso del Sistema Nivelado
 We recommend using Levelling System to lay the tiles
 Ver pág. / See p. 301



Norwik Smoke Natural 260 x120 cm. — Pavimento / Floor Tiles: Norwik Smoke Natural 120 x 120 cm.


Norwik

Porcelánico / Porcelain tiles

260 x 120 cm. — 102,36" x 47,24"
 120 x 120 cm. — 47,24" x 47,24"
 60 x 120 cm. — 23,62" x 47,24"



XLAB



Norwik Grey Natural
60 x 120 cm.

P6012L



Norwik Grey Natural
120 x 120 cm.

P1212L



Norwik Grey Natural
260 x 120 cm.

XL2612L

—
 Espesor / Thickness — 6 mm.
 Variación Gráfica / Different Pattern — 4

Rodapié Corte / Cut Skirting	SIZE	TR	PCK
120 x 120 Natural RC1212	10 x 60	29	15
60 x 120 Natural RC6012	10 x 60	29	15

Se aconseja uso del Sistema Nivelado
 We recommend using Levelling System to lay the tiles
 Ver pág. / See p. 301



Norwik Grey Natural 260 x 120 cm. — Pavimento / Floor Tiles: Norwik Grey Natural 120 x 120 cm.

Oldwood

Porcelánico / Porcelain tiles

20 x 120 cm. — 7,87" x 47,24"




Oldwood Natural
20 x 120 cm. P2012L



Oldwood Roble
20 x 120 cm. P2012L



Oldwood Castaño
20 x 120 cm. P2012L



Oldwood Gris
20 x 120 cm. P2012L



Ejemplos de colocación / Examples of placement



Rodapié Corte / Cut Skirting	SIZE	TR	PCK
20 x 120 Natural RC2012	10 x 60	25	15

Se aconseja uso del Sistema Nivelado
We recommend using Levelling System to lay the tiles
Ver pág. / See p. 301



Oldwood Castaño 20 x 120 cm.

Palatinum

Porcelánico / Porcelain tiles

Formatos disponibles / Available sizes

- 260 x 120 cm. — 102,36" x 47,24"
- 120 x 120 cm. — 47,24" x 47,24"
- 60 x 120 cm. — 23,62" x 47,24"
- 60 x 60 cm. — 23,62" x 23,62"



XLAB



Palatinum Beige
260 x 120 cm.

XL2612L



MF

Palatinum Beige
60 x 120 cm.

P6012L



MF

Palatinum Beige
120 x 120 cm.

P1212L

—
Espesor / Thickness — 7 mm.
Variación Gráfica / Different Pattern — 4

	SIZE	TR	PCK
Rodapié Corte / Cut Skirting RC1212 Pulido	10 x 60	32	15
Rodapié Corte / Cut Skirting RC6012 Pulido	10 x 60	31	15

Se aconseja uso del Sistema Nivelado
We recommend using Levelling System to lay the tiles
Ver pág. / See p. 301



Revestimiento / Wall Tiles: Palatinum Beige 260 x 120 cm. — Pavimento / Floor Tiles: Palatinum Beige 120 x 120 cm.

Palatinum

Porcelánico / Porcelain tiles

Formatos disponibles / Available sizes

- 260 x 120 cm. — 102,36" x 47,24"
- 120 x 120 cm. — 47,24" x 47,24"
- 60 x 120 cm. — 23,62" x 47,24"
- 60 x 60 cm. — 23,62" x 23,62"



XLAB



Palatinum Bone
260 x 120 cm.

XL2612L



MF

Palatinum Bone
60 x 120 cm.

P6012L



MF

Palatinum Bone
120 x 120 cm.

P1212L

—
Espesor / Thickness — 7 mm.
Variación Gráfica / Different Pattern — 4

	SIZE	TR	PCK
Rodapié Corte / Cut Skirting RC1212 Pulido	10 x 60	32	15
Rodapié Corte / Cut Skirting RC6012 Pulido	10 x 60	31	15

Se aconseja uso del Sistema Nivelado
We recommend using Levelling System to lay the tiles
Ver pág. / See p. 301



Revestimiento / Wall Tiles: Palatinum Bone 260 x 120 cm. — Pavimento / Floor Tiles: Palatinum Bone 120 x 120 cm.

Piatra

80 x 160 cm — 31,50" x 63"

Porcelánico / Porcelain tiles



Piatra Sand
80 x 160 cm. P8016L



Piatra Silver
80 x 160 cm. P8016L



Piatra Grey
80 x 160 cm. P8016L



Piatra Silver 80 x 160 cm. — Pavimento / Floor Tiles: Piatra Silver 80 x 160 cm.

Rodapié Corte / Cut Skirting	SIZE	TR	PCK
80 x 160 Natural RC8016	10 x 80	35	14

Se aconseja uso del Sistema Nivelado
We recommend using Levelling System to lay the tiles
Ver pág. / See p. 301



Pietra Antica

Porcelánico / Porcelain tiles

Formatos disponibles / Available sizes

- 260 x 120 cm. — 102,36" x 47,24"
- 120 x 120 cm. — 47,24" x 47,24"
- 60 x 120 cm. — 23,62" x 47,24"
- 80 x 160 cm. — 31,5" x 63"
- 80 x 80 cm. — 31,5" x 31,5"



XLAB



MF

Pietra Antica Crema
60 x 120 cm.

P6012LB



Pietra Antica Crema
120 x 120 cm.

P1212LB

Pietra Antica Crema
260 x 120 cm.

XL2612L

—
Espesor / Thickness — 6 mm.
Variación Gráfica / Different Pattern — 4

Rodapié Corte / Cut Skirting	SIZE	TR	PCK
120 x 120 Natural RC1212	10 x 60	29	15
60 x 120 Natural RC6012	10 x 60	29	15

Se aconseja uso del Sistema Nivelado
We recommend using Levelling System to lay the tiles
Ver pág. / See p. 301



Revestimiento / Wall Tiles: Pietra Antica Crema 260 x 120 cm. — Pavimento / Floor Tiles: Pietra Antica Crema 120 x 120 cm.

Pietra Antica

Porcelánico / Porcelain tiles

- 260 x 120 cm. — 102,36" x 47,24"
- 120 x 120 cm. — 47,24" x 47,24"
- 80 x 160 cm. — 31,5" x 63"
- 80 x 80 cm. — 31,5" x 31,5"



Pietra Antica Crema
80 x 80 cm. Rectificado PR8080LB



Pietra Antica Crema
80 x 160 cm. P8016LB



	SIZE	TR	PCK
Rodapié Corte / Cut Skirting RC8016	10 x 80	35	14
Rodapié / Skirting RC8080	10 x 80	31	14

Se aconseja uso del Sistema Nivelado
We recommend using Levelling System to lay the tiles
Ver pág. / See p. 301




Revestimiento / Wall Tiles: Pietra Antica Crema 80 x 160 cm. — Pavimento / Floor Tiles: Pietra Antica Crema 80 x 80 cm. Rectificado.

Pietra Antica

Porcelánico / Porcelain tiles

Formatos disponibles / Available sizes

260 x 120 cm. — 102,36" x 47,24"
 120 x 120 cm. — 47,24" x 47,24"
 80 x 160 cm. — 31,5" x 63"
 80 x 80 cm. — 31,5" x 31,5"




XLAB



Pietra Antica Cenere
260 x 120 cm.

XL2612L



Pietra Antica Cenere
60 x 120 cm.

P6012LB



Pietra Antica Cenere
120 x 120 cm.

P1212LB

—
 Espesor / Thickness — 6 mm.
 Variación Gráfica / Different Pattern — 4

Rodapié Corte / Cut Skirting	SIZE	TR	PCK
120 x 120 Natural RC1212	10 x 60	29	15
60 x 120 Natural RC6012	10 x 60	29	15

Se aconseja uso del Sistema Nivelado
 We recommend using Levelling System to lay the tiles
 Ver pág. / See p. 301



Revestimiento / Wall Tiles: Pietra Antica Cenere 260 x 120 cm. — Pavimento / Floor Tiles: Pietra Antica Cenere 120 x 120 cm.

Pietra Antica

Porcelánico / Porcelain tiles

260 x 120 cm. — 102,36" x 47,24"
 120 x 120 cm. — 47,24" x 47,24"
 80 x 160 cm. — 31,5" x 63"
 80 x 80 cm. — 31,5" x 31,5"



Pietra Antica Cenere
80 x 80 cm. Rectificado PR8080LB



Pietra Antica Cenere
80 x 160 cm. P8016LB

	SIZE	TR	PCK
Rodapié Corte / Cut Skirting RC8016	10 x 80	35	14
Rodapié / Skirting RC8080	10 x 80	31	14

Se aconseja uso del Sistema Nivelado
 We recommend using Levelling System to lay the tiles
 Ver pág. / See p. 301



Revestimiento / Wall Tiles: Pietra Antica Cenere 80 x 160 cm. — Pavimento / Floor Tiles: Pietra Antica Cenere 80 x 80 cm. Rectificado.

Pietra Antica

Porcelánico / Porcelain tiles

260 x 120 cm. — 102,36" x 47,24"
 120 x 120 cm. — 47,24" x 47,24"
 80 x 160 cm. — 31,5" x 63"
 80 x 80 cm. — 31,5" x 31,5"



XLAB



MF

Pietra Antica Grigio
60 x 120 cm.

P6012LB



Pietra Antica Grigio
120 x 120 cm.

P1212LB

Pietra Antica Grigio
260 x 120 cm.

XL2612L

Esesor / Thickness — 6 mm.
 Variación Gráfica / Different Pattern — 4

Rodapié Corte / Cut Skirting	SIZE	TR	PCK
120 x 120 Natural RC1212	10 x 60	29	15
60 x 120 Natural RC6012	10 x 60	29	15

Se aconseja uso del Sistema Nivelado
 We recommend using Levelling System to lay the tiles
 Ver pág. / See p. 301



Revestimiento / Wall Tiles: Pietra Antica Grigio 260 x 120 cm. — Pavimento / Floor Tiles: Pietra Antica Grigio 120 x 120 cm.

Pietra Antica

Porcelánico / Porcelain tiles

- 260 x 120 cm. — 102,36" x 47,24"
- 120 x 120 cm. — 47,24" x 47,24"
- 80 x 160 cm. — 31,5" x 63"
- 80 x 80 cm. — 31,5" x 31,5"



Pietra Antica Grigio
80 x 80 cm. Rectificado PR8080LB



Pietra Antica Grigio
80 x 160 cm. P8016LB



	SIZE	TR	PCK
Rodapié Corte / Cut Skirting RC8016	10 x 80	35	14
Rodapié / Skirting RC8080	10 x 80	31	14

Se aconseja uso del Sistema Nivelado
We recommend using Levelling System to lay the tiles
Ver pág. / See p. 301



Revestimiento / Wall Tiles: Pietra Antica Grigio 80 x 160 cm. — Pavimento / Floor Tiles: Pietra Antica Grigio 80 x 80 cm. Rectificado.

Pietra Antica


Porcelánico / Porcelain tiles

Formatos disponibles / Available sizes

- 260 x 120 cm. — 102,36" x 47,24"
- 120 x 120 cm. — 47,24" x 47,24"
- 80 x 160 cm. — 31,5" x 63"
- 80 x 80 cm. — 31,5" x 31,5"



XLAB



MF

Pietra Antica Nero
60 x 120 cm.

P6012RE



Pietra Antica Nero
120 x 120 cm.

P1212RE

Pietra Antica Nero
260 x 120 cm.

XL2612RE

—
Espesor / Thickness — 6 mm.
Variación Gráfica / Different Pattern — 4

Rodapié Corte / Cut Skirting	SIZE	TR	PCK
120 x 120 Natural RC1212	10 x 60	29	15
60 x 120 Natural RC6012	10 x 60	29	15

Se aconseja uso del Sistema Nivelado
We recommend using Levelling System to lay the tiles
Ver pág. / See p. 301



Revestimiento / Wall Tiles: Pietra Antica Nero 260 x 120 cm. — Pavimento / Floor Tiles: Pietra Antica Nero 120 x 120 cm.

Pietra Antica

Porcelánico / Porcelain tiles

260 x 120 cm. — 102,36" x 47,24"
 120 x 120 cm. — 47,24" x 47,24"
 80 x 160 cm. — 31,5" x 63"
 80 x 80 cm. — 31,5" x 31,5"



Pietra Antica Nero
80 x 80 cm. Rectificado PR8080RE



Pietra Antica Nero
80 x 160 cm. P8016RE



	SIZE	TR	PCK
Rodapié Corte / Cut Skirting RC8016	10 x 80	35	14
Rodapié Corte / Cut Skirting RC8080	10 x 80	31	14

Se aconseja uso del Sistema Nivelado
 We recommend using Levelling System to lay the tiles
 Ver pág. / See p. 301




Revestimiento / Wall Tiles: Pietra Antica Nero 80 x 160 cm. — Pavimento / Floor Tiles: Pietra Antica Nero 80 x 80 cm. Rectificado.

Pietra Antica

Pasta blanca / White body tiles

33,3 x 100 cm. — 13,11" x 39,37"
80 x 80 cm. — 31,5" x 31,5"



Pietra Antica Crema
33,3 x 100 cm. WB3310LB



Pietra Antica Cenere
33,3 x 100 cm. WB3310LB



Strokes Pietra Antica Crema
33,3 x 100 cm. WB3310RB



Strokes Pietra Antica Cenere
33,3 x 100 cm. WB3310RB



Pavimento coordinado
Coordinated floor tiles



Pietra Antica Crema
80 x 80 cm. Rectificado PR8080LB



Pietra Antica Cenere
80 x 80 cm. Rectificado PR8080LB

	SIZE	TR	PCK
Rodapié Corte / Cut Skirting RC8080	10 x 80	31	14

Se aconseja uso del Sistema Nivelado
We recommend using Levelling System to lay the tiles
Ver pág. / See p. 301



Revestimiento / Wall Tiles: Pietra Antica Crema 33,3 x 100 cm. Strokes Pietra Antica Crema 33,3 x 100 cm. —
Pavimento / Floor Tiles: Pietra Antica Crema 120 x 120 cm.

Promenade

Porcelánico / Porcelain tiles

260 x 120 cm. — 102,36" x 47,24"
 120 x 120 cm. — 47,24" x 47,24"
 60 x 120 cm. — 23,62" x 47,24"
 80 x 80 cm. — 31,5" x 31,5"



XLAB



Promenade Creme
80 x 80 cm. Rectificado PR8080LB



Promenade Creme
60 x 120 cm. P6012LB



Promenade Creme
120 x 120 cm. P1212LB

Promenade Creme
260 x 120 cm. XL2612L

Espesor / Thickness — 6 mm.
 Variación Gráfica / Different Pattern — 4

	SIZE	TR	PCK
Rodapié Corte / Cut Skirting RC1212 Natural	10 x 60	29	15
Rodapié Corte / Cut Skirting RC6012 Natural	10 x 60	29	15
Rodapié / Skirting RC8080 Natural	10 x 80	31	14

Se aconseja uso del Sistema Nivelado
 We recommend using Levelling System to lay the tiles
 Ver pág. / See p. 301



Revestimiento / Wall Tiles: Promenade Creme 260 x 120 cm. — Pavimento / Floor Tiles: Promenade Creme 120 x 120 cm.

Promenade

Porcelánico / Porcelain tiles

260 x 120 cm. — 102,36" x 47,24"
 120 x 120 cm. — 47,24" x 47,24"
 60 x 120 cm. — 23,62" x 47,24"
 80 x 80 cm. — 31,5" x 31,5"



Promenade Creme
80 x 80 cm. Anti-Slip PR8080R



MF

Promenade Creme
60 x 120 cm. Anti-Slip P6012R



MF

Promenade Creme
120 x 120 cm. Anti-Slip P1212R

	SIZE	TR	PCK
Rodapié Corte / Cut Skirting RC1212 Natural	10 x 60	29	15
Rodapié Corte / Cut Skirting RC6012 Natural	10 x 60	29	15
Rodapié / Skirting RC8080 Natural	10 x 80	31	14

Se aconseja uso del Sistema Nivelado
 We recommend using Levelling System to lay the tiles
 Ver pág. / See p. 301



Pavimento / Floor Tiles: Promenade Creme 60 X 120 cm. Anti-slip.

Promenade

Porcelánico / Porcelain tiles

Formatos disponibles / Available sizes

260 x 120 cm. — 102,36" x 47,24"
 120 x 120 cm. — 47,24" x 47,24"
 60 x 120 cm. — 23,62" x 47,24"
 80 x 80 cm. — 31,5" x 31,5"



XLAB



Promenade Cendre
80 x 80 cm. Rectificado PR8080LB



Promenade Cendre
60 x 120 cm. P6012LB



Promenade Cendre
120 x 120 cm. P1212LB

Promenade Cendre
260 x 120 cm. XL2612L

Espesor / Thickness — 6 mm.
 Variación Gráfica / Different Pattern — 4

	SIZE	TR	PCK
Rodapié Corte / Cut Skirting RC1212 Natural	10 x 60	29	15
Rodapié Corte / Cut Skirting RC6012 Natural	10 x 60	29	15
Rodapié / Skirting RC8080 Natural	10 x 80	31	14

Se aconseja uso del Sistema Nivelado
 We recommend using Levelling System to lay the tiles
 Ver pág. / See p. 301



Revestimiento / Wall Tiles: Promenade Cendre 260 x 120 cm. — Pavimento / Floor Tiles: Promenade Cendre 120 x 120 cm.

Promenade

Porcelánico / Porcelain tiles

260 x 120 cm. — 102,36" x 47,24"
 120 x 120 cm. — 47,24" x 47,24"
 60 x 120 cm. — 23,62" x 47,24"
 80 x 80 cm. — 31,5" x 31,5"



XLAB



Promenade Gris
80 x 80 cm. Rectificado PR8080LB



Promenade Gris
60 x 120 cm. P6012LB



Promenade Gris
120 x 120 cm. P1212LB

Promenade Gris
260 x 120 cm. XL2612L

— Espesor / Thickness — 6mm.

Variación Gráfica / Different Pattern — 4

	SIZE	TR	PCK
Rodapié Corte / Cut Skirting RC1212 Natural	10 x 60	29	15
Rodapié Corte / Cut Skirting RC6012 Natural	10 x 60	29	15
Rodapié / Skirting RC8080 Natural	10 x 80	31	14

Se aconseja uso del Sistema Nivelado
 We recommend using Levelling System to lay the tiles
 Ver pág. / See p. 301



Revestimiento / Wall Tiles: Promenade Gris 260 x 120 cm. — Pavimento / Floor Tiles: Promenade Gris 120 x 120 cm.


Promenade

Porcelánico / Porcelain tiles

260 x 120 cm. — 102,36" x 47,24"
 120 x 120 cm. — 47,24" x 47,24"
 60 x 120 cm. — 23,62" x 47,24"
 80 x 80 cm. — 31,5" x 31,5"



Promenade Cendre
80 x 80 cm. Anti-Slip PR8080R



Promenade Gris
80 x 80 cm. Anti-Slip PR8080R



MF

Promenade Cendre
60 x 120 cm. Anti-Slip P6012R



MF

Promenade Gris
60 x 120 cm. Anti-Slip P6012R



MF

Promenade Cendre
120 x 120 cm. Anti-Slip P1212R



MF

Promenade Gris
120 x 120 cm. Anti-Slip P1212R

	SIZE	TR	PCK
Rodapié Corte / Cut Skirting RC1212 Natural	10 x 60	29	15
Rodapié Corte / Cut Skirting RC6012 Natural	10 x 60	29	15
Rodapié / Skirting RC8080 Natural	10 x 80	31	14

Se aconseja uso del Sistema Nivelado
 We recommend using Levelling System to lay the tiles
 Ver pág. / See p. 301



Pavimento / Floor Tiles: Promenade.Cendre 120 X 120 cm. Anti-slip.

Promenade

Pasta blanca / White body tiles


40x120 cm. — 15,75" x 47,24"
80 x 80 cm. — 31,5" x 31,5"



Promenade Creme
40 x 120 cm. WB4012L



Trace Promenade Creme
40 x 120 cm. WB4012R



Promenade Cendre
40 x 120 cm. WB4012L



Trace Promenade Cendre
40 x 120 cm. WB4012R




Pavimento coordinado
Coordinated floor tiles



Promenade Creme
80 x 80 cm. Rectificado PR8080LB



Promenade Cendre
80 x 80 cm. Rectificado PR8080LB



Promenade Gris
80 x 80 cm. Rectificado PR8080LB

	SIZE	TR	PCK
Rodapié Corte / Cut Skirting RC8080 Natural	10 x 80	31	14

Se aconseja uso del Sistema Nivelado
We recommend using Levelling System to lay the tiles
Ver pág. / See p. 301




Revestimiento / Wall Tiles: Promenade Creme 40 x 120 cm. Trace Promenade Creme 40 x 120 cm.
— Pavimento / Floor Tiles: Promenade Creme 80 x 80 cm. Rectificado.


Puncak

Pasta blanca / White body tiles

40 x 120 cm. — 15,75" x 47,24"
60 x 60 cm. — 23,62" x 23,62"




Puncak Ivory
40 x 120 cm. WB4012L




Puncak Silver
40 x 120 cm. WB4012L



Puncak Taupe
40 x 120 cm. WB4012L



Puncak Moon
40 x 120 cm. WB4012L



Plads Puncak Taupe
40 x 120 cm. WB4012LB




Plads Puncak Moon
40 x 120 cm. WB4012LB



Pavimento coordinado
Coordinated floor tiles



Puncak Taupe
60 x 60 cm. Rect. PR6060L



Puncak Moon
60 x 60 cm. Rect. PR6060L

Rodapié Corte / Cut Skirting	SIZE	TR	PCK
60 x 60 Natural RC6060	10 x 60	24	15

Se aconseja uso del Sistema Nivelado
We recommend using Levelling System to lay the tiles
Ver pág. / See p. 301



Puncak Moon 40 x 120 cm. Plads Puncak Moon 40 x 120 cm. — Pavimento / Floor Tiles: Puncak Moon 60 x 60 cm. Rectificado

60 x 120 cm. — 23,62" x 47,24"

Rapsody


Porcelánico / Porcelain tiles



SLIM



Rapsody Cream Pulido
60 x 120 cm. PS6012P



Rapsody White Pulido
60 x 120 cm. PS6012P



Rapsody Grey Pulido
60 x 120 cm. PS6012P



Revestimiento / Wall Tiles: Rapsody White Pulido 60 x 120 cm. / Rapsody Grey Pulido 60 x 120 cm. — Pavimento / Floor Tiles: Rapsody Grey Pulido 60 x 120 cm.

Se aconseja uso del Sistema Nivelado
We recommend using Levelling System to lay the tiles
Ver pág. / See p. 301



	SIZE	TR	PCK
Rodapié Corte / Cut Skirting RC6012 Pulido	10 x 60	31	21


Ravena

Porcelánico / Porcelain tiles



260 x 120 cm. — 102,36" x 47,24"
 120 x 120 cm. — 47,24" x 47,24"
 60 x 120 cm. — 23,62" x 47,24"
 80 x 160 cm. — 31,50" x 63"
 80 x 80 cm. — 31,50" x 31,50"
 60 x 60 cm. — 23,62" x 23,62"

XLAB



Ravena Natural
60 x 120 cm.

P6012L



Ravena Natural
120 x 120 cm.

P1212L

Ravena Natural
260 x 120 cm.

XL2612L

—
 Espesor / Thickness — 6 mm.
 Variación Gráfica / Different Pattern — 4

Rodapié Corte / Cut Skirting	SIZE	TR	PCK
120 x 120 Natural RC1212	10 x 60	29	15
60 x 120 Natural RC6012	10 x 60	29	15

Se aconseja uso del Sistema Nivelado
 We recommend using Levelling System to lay the tiles
 Ver pág. / See p. 301



Ravena Natural 260 x 120 cm. — Pavimento / Floor Tiles: Ravena Natural 120 x 120 cm.

Ravena

Porcelánico / Porcelain tiles



260 x 120 cm. — 102,36" x 47,24"
 120 x 120 cm. — 47,24" x 47,24"
 60 x 120 cm. — 23,62" x 47,24"
 80 x 160 cm. — 31,50" x 63"
 80 x 80 cm. — 31,50" x 31,50"
 60 x 60 cm. — 23,62" x 23,62"

XLAB



Ravena Pulido
260 x 120 cm.


XL2612V



Ravena Pulido
60 x 120 cm.

P6012P

MF



Ravena Pulido
120 x 120 cm.

P1212V

MF

—
 Espesor / Thickness — 7 mm.
 Variación Gráfica / Different Pattern — 4

Rodapié Corte / Cut Skirting	SIZE	TR	PCK
120 x 120 Pulido RC1212	10 x 60	32	15
60 x 120 Pulido RC6012	10 x 60	31	15

Se aconseja uso del Sistema Nivelado
 We recommend using Levelling System to lay the tiles
 Ver pág. / See p. 301




Ravena Pulido 260 x 120 cm. — Pavimento / Floor Tiles: Ravena Pulido 120 x 120 cm.

Ravena

Porcelánico / Porcelain tiles



- 260 x 120 cm. — 102,36" x 47,24"
- 120 x 120 cm. — 47,24" x 47,24"
- 60 x 120 cm. — 23,62" x 47,24"
- 80 x 160 cm. — 31,50" x 63"
- 80 x 80 cm. — 31,50" x 31,50"
- 60 x 60 cm. — 23,62" x 23,62"



Ravena Pulido
80 x 160 cm.

P8016P



Ravena Pulido
80 x 80 cm. Rectificado

PR8080P



Ravena Pulido 80 x 160 cm. — Pavimento / Floor Tiles: Ravena Pulido 80 x 80 cm.

Rodapié Corte / Cut Skirting	SIZE	TR	PCK
80 x 160 Pulido RC8016	10 x 80	37	14
80 x 80 Pulido RC8080	10 x 80	33	14

Se aconseja uso del Sistema Nivelado
We recommend using Levelling System to lay the tiles
Ver pág. / See p. 301



Ravena

Pasta blanca / White body tiles

30 x 90 cm. — 11,81" x 35,43"
60 x 60 cm. — 23,62" x 23,62"




Ravena
30 x 90 cm. WB3090R



Hit Ravena
30 x 90 cm. WB3090RB



Pavimento coordinado
Coordinated floor tiles



Ravena Pulido
60 x 60 cm. Rect. PR6060P

Rodapié Corte / Cut Skirting	SIZE	TR	PCK
60 x 60 Pulido RC6060	10 x 60	26	15

Se aconseja uso del Sistema Nivelado
We recommend using Levelling System to lay the tiles
Ver pág. / See p. 301




Ravena 30 x 90 cm. Hit Ravena 30 x 90 cm. — Pavimento / Floor Tiles: Ravena 60 x 60 cm.


Reine

Pasta blanca / White body tiles

30 x 90 cm. — 11,81" x 35,43"
60 x 60 cm. — 23,62" x 23,62"



Reine Almond
30 x 90 cm. WB3090L



Reine Silver
30 x 90 cm. WB3090L



Mosaico Vintage Almond
30 x 90 cm. WB3090LB



Mosaico Vintage Silver
30 x 90 cm. WB3090LB



Track Reine Walnut
30 x 90 cm. WB3090L



Track Reine Grey
30 x 90 cm. WB3090L



Reine Walnut
30 x 90 cm. WB3090L




Reine Grey
30 x 90 cm. WB3090L



Pavimento coordinado
Coordinated floor tiles



Reine Walnut
60 x 60 cm. Rect. PR6060L



Reine Grey
60 x 60 cm. Rect. PR6060L

Rodapié Corte / Cut Skirting	SIZE	TR	PCK
60 x 60 Natural RC6060	10 x 60	24	15

Se aconseja uso del Sistema Nivelado
We recommend using Levelling System to lay the tiles
Ver pág. / See p. 301



Reine Walnut 30 x 90 cm. Mosaico Vintage Almond 30 x 90 cm. — Pavimento / Floor Tiles: Reine Walnut 60 x 60 cm.

Rhodium

Porcelánico / Porcelain tiles

260 x 120 cm. — 102,36" x 47,24"
 120 x 120 cm. — 47,24" x 47,24"
 60 x 120 cm. — 23,62" x 47,24"



XLAB



MF

Rhodium Brass
60 x 120 cm.

P6012LB



MF

Rhodium Brass
120 x 120 cm.

P1212LB

Rhodium Brass
260 x 120 cm.

XL2612LB

—
 Espesor / Thickness — 6 mm.
 Variación Gráfica / Different Pattern — 4

	SIZE	TR	PCK
Rodapié Corte / Cut Skirting RC1212 Natural	10 x 60	29	15
Rodapié Corte / Cut Skirting RC6012 Natural	10 x 60	29	15

Se aconseja uso del Sistema Nivelado
 We recommend using Levelling System to lay the tiles
 Ver pág. / See p. 301



Revestimiento / Wall Tiles: Rhodium Brass 260 x 120 cm. — Pavimento / Floor Tiles: Rhodium Brass 120 x 120 cm.

Rhodium

Porcelánico / Porcelain tiles

260 x 120 cm. — 102,36" x 47,24"
 120 x 120 cm. — 47,24" x 47,24"
 60 x 120 cm. — 23,62" x 47,24"



XLAB



MF

Rhodium Aluminium
60 x 120 cm.

P6012LB



MF

Rhodium Aluminium
120 x 120 cm.

P1212LB

Rhodium Aluminium
260 x 120 cm.

XL2612LB

—
 Espesor / Thickness — 6 mm.
 Variación Gráfica / Different Pattern — 4

	SIZE	TR	PCK
Rodapié Corte / Cut Skirting RC1212 Natural	10 x 60	29	15
Rodapié Corte / Cut Skirting RC6012 Natural	10 x 60	29	15

Se aconseja uso del Sistema Nivelado
 We recommend using Levelling System to lay the tiles
 Ver pág. / See p. 301



Revestimiento / Wall Tiles: Rhodium Aluminium 260 x 120 cm. — Pavimento / Floor Tiles: Rhodium Aluminium 120 x 120 cm.

Rhodium

Porcelánico / Porcelain tiles

260 x 120 cm. — 102,36" x 47,24"
 120 x 120 cm. — 47,24" x 47,24"
 60 x 120 cm. — 23,62" x 47,24"



XLAB



MF

Rhodium Steel
60 x 120 cm.

P6012LB



MF

Rhodium Steel
120 x 120 cm.

P1212LB

Rhodium Steel
260 x 120 cm.

XL2612LB

—
 Espesor / Thickness — 6 mm.
 Variación Gráfica / Different Pattern — 4

	SIZE	TR	PCK
Rodapié Corte / Cut Skirting RC1212 Natural	10 x 60	29	15
Rodapié Corte / Cut Skirting RC6012 Natural	10 x 60	29	15

Se aconseja uso del Sistema Nivelado
 We recommend using Levelling System to lay the tiles
 Ver pág. / See p. 301



Revestimiento / Wall Tiles: Rhodium Steel 60 x 120 cm. — Pavimento / Floor Tiles: Rhodium Steel 120 x 120 cm.


Rhodium

Porcelánico / Porcelain tiles

260 x 120 cm. — 102,36" x 47,24"
 120 x 120 cm. — 47,24" x 47,24"
 60 x 120 cm. — 23,62" x 47,24"



XLAB



MF

Rhodium Iron
60 x 120 cm.

P6012R



MF

Rhodium Iron
120 x 120 cm.

P1212R

Rhodium Iron
260 x 120 cm.

XL2612R

—
 Espesor / Thickness — 6 mm.
 Variación Gráfica / Different Pattern — 4

	SIZE	TR	PCK
Rodapié Corte / Cut Skirting RC1212 Natural	10 x 60	29	15
Rodapié Corte / Cut Skirting RC6012 Natural	10 x 60	29	15

Se aconseja uso del Sistema Nivelado
 We recommend using Levelling System to lay the tiles
 Ver pág. / See p. 301



Revestimiento / Wall Tiles: Rhodium Iron 260 x 120 cm. — Pavimento / Floor Tiles: Rhodium Iron 120 x 120 cm.

Sajalin

Porcelánico / Porcelain tiles


80 x 160 cm — 31,50" x 63"
80 x 80 cm — 31,50" x 31,50"




Sajalin Cream Pulido
80 x 80 cm. PR8080P



Sajalin Grey Pulido
80 x 80 cm. PR8080P



Sajalin Cream Pulido
80 x 160 cm. P8016P



Sajalin Grey Pulido
80 x 160 cm. P8016P



Rodapié Corte / Cut Skirting	SIZE	TR	PCK
80 x 160 Pulido RC8016	10 x 80	37	14
80 x 80 Pulido RC8080	10 x 80	33	14

Se aconseja uso del Sistema Nivelado
We recommend using Levelling System to lay the tiles
Ver pág. / See p. 301




Sajalin Cream Pulido 80 x 160 cm. — Pavimento / Floor Tiles: Sajalin Cream Pulido 80 x 160 cm.

Saphire

Porcelánico / Porcelain tiles




XLAB



Saphire Rose Pulido
260 x 120 cm.


XL2612GRP



MF

Saphire Rose Pulido
60 x 120 cm.

P6012GRP



MF

Saphire Rose Pulido
120 x 120 cm.

P1212GRP

—
Espesor / Thickness — 7 mm.
Variación Gráfica / Different Pattern — 4

	SIZE	TR	PCK
Rodapié Corte / Cut Skirting RC1212 Pulido GRP	10 x 60	33	15
Rodapié Corte / Cut Skirting RC6012 Pulido GRP	10 x 60	33	15


Se aconseja uso del Sistema Nivelado
We recommend using Levelling System to lay the tiles
Ver pág. / See p. 301



Revestimiento / Wall Tiles: Saphire Rose Pulido 260 x 120 cm. — Pavimento / Floor Tiles: Saphire Rose Pulido 120 x 120 cm.

Saphire

Porcelánico / Porcelain tiles



XLAB



Saphire Nacre Pulido
260 x 120 cm.


XL2612GRP



MF

Saphire Nacre Pulido
60 x 120 cm.

P6012GRP



MF

Saphire Nacre Pulido
120 x 120 cm.

P1212GRP

—
Espesor / Thickness — 7 mm.
Variación Gráfica / Different Pattern — 4

	SIZE	TR	PCK
Rodapié Corte / Cut Skirting RC1212 Pulido GRP	10 x 60	33	15
Rodapié Corte / Cut Skirting RC6012 Pulido GRP	10 x 60	33	15


Se aconseja uso del Sistema Nivelado
We recommend using Levelling System to lay the tiles
Ver pág. / See p. 301




Revestimiento / Wall Tiles: Saphire Nacre Pulido 260 x 120 cm. — Pavimento / Floor Tiles: Saphire Nacre Pulido 120 x 120 cm.

Sapphire

Porcelánico / Porcelain tiles



XLAB



Saphire Jade Pulido
260 x 120 cm. XL2612GRP



MF

Saphire Jade Pulido
60 x 120 cm. P6012GRP



MF

Saphire Jade Pulido
120 x 120 cm. P1212GRP

—
Espesor / Thickness — 7 mm.
Variación Gráfica / Different Pattern — 4

	SIZE	TR	PCK
Rodapié Corte / Cut Skirting RC1212 Pulido GRP	10 x 60	33	15
Rodapié Corte / Cut Skirting RC6012 Pulido GRP	10 x 60	33	15


Se aconseja uso del Sistema Nivelado
We recommend using Levelling System to lay the tiles
Ver pág. / See p. 301




Revestimiento / Wall Tiles: Saphire Jade Pulido 260 x 120 cm. — Pavimento / Floor Tiles: Saphire Jade Pulido 120 x 120 cm.

Saphire

Porcelánico / Porcelain tiles




XLAB



Saphire Nuit Pulido
260 x 120 cm.


XL2612GRP



Saphire Nuit Pulido
60 x 120 cm.

P6012GRP

MF



Saphire Nuit Pulido
120 x 120 cm.

P1212GRP

MF

—
Espesor / Thickness — 7 mm.
Variación Gráfica / Different Pattern — 4

	SIZE	TR	PCK
Rodapié Corte / Cut Skirting RC1212 Pulido GRP	10 x 60	33	15
Rodapié Corte / Cut Skirting RC6012 Pulido GRP	10 x 60	33	15

Se aconseja uso del Sistema Nivelado
We recommend using Levelling System to lay the tiles
Ver pág. / See p. 301



Revestimiento / Wall Tiles: Saphire Nuit Pulido 260 x 120 cm. — Pavimento / Floor Tiles: Saphire Nuit Pulido 120 x 120 cm.

Status

Porcelánico / Porcelain tiles

240 x 120 cm. — 94,48" x 47,24"
60 x 120 cm. — 23,62" x 47,24"



XLAB



Status P Natural
240 x 120 cm. XL2412L

Status Natural
60 x 120 cm. P6012L

—
Espesor / Thickness — 6 mm.
Variación Gráfica / Different Pattern — 6

Rodapié Corte / Cut Skirting	SIZE	TR	PCK
60 x 120 Natural RC6012	10 x 60	29	15


Se aconseja uso del Sistema Nivelado
We recommend using Levelling System to lay the tiles
Ver pág. / See p. 301



Status P Natural 240 x 120 cm. — Pavimento / Floor Tiles: Status P Natural 240 x 120 cm.

Status

Porcelánico / Porcelain tiles



240 x 120 cm. — 94,48" x 47,24"
 120 x 120 cm. — 47,24" x 47,24"
 60 x 120 cm. — 23,62" x 47,24"
 60 x 60 cm. — 23,62" x 23,62"

XLAB



Status P Pulido
240 x 120 cm. XL2412V



Status Pulido
60 x 120 cm. P6012P



Status Pulido
120 x 120 cm. P1212V

—
 Espesor / Thickness — 7 mm.
 Variación Gráfica / Different Pattern — 6

Rodapié Corte / Cut Skirting	SIZE	TR	PCK
120 x 120 Pulido RC1212	10 x 60	32	15
60 x 120 Pulido RC6012	10 x 60	31	15

Se aconseja uso del Sistema Nivelado
 We recommend using Levelling System to lay the tiles
 Ver pág. / See p. 301




Status Pulido 120 x 120 cm.

Stryn

Pasta blanca / White body tiles

60 x 120 cm. — 23,62" x 47,24"
40 x 120 cm. — 15,75" x 47,24"
33,3 x 100 cm.— 13,11" x 39,37"
30 x 90 cm. — 11,81" x 35,43"



Stryn
60 x 120 cm.

WB6012LB



Sensory Stryn
60 x 120 cm.

WB6012RB



Feel Stryn
60 x 120 cm.

WB6012RB



Blume Stryn
60 x 120 cm.

WB6012RB

Se aconseja uso del Sistema Nivelado
We recommend using Levelling System to lay the tiles
Ver pág. / See p. 301




Revestimiento / Wall Tiles: Stryn 60 x 120 cm. , Blume Stryn 60 x 120— Pavimento / Floor Tiles: Promenade Cendre 120 x 120 cm.

Stryn

Pasta blanca / White body tiles


60 x 120 cm. — 23,62" x 47,24"
 40 x 120 cm. — 15,75" x 47,24"
 33,3 x 100 cm. — 13,11" x 39,37"
 30 x 90 cm. — 11,81" x 35,43"



Stryn 40 x 120 cm. WB4012LB



Tonn Stryn 40 x 120 cm. WB4012LB




Stryn 33,3 x 100 cm. WB3310LB



Vibes Stryn 33,3 x 100 cm. WB3310LB



Pavimento coordinado / Coordinated floor tiles



Tevere Cedro 20 x 120 cm. P2012L

Ejemplos de colocación / Examples of placement



Se aconseja uso del Sistema Nivelado / We recommend using Levelling System to lay the tiles
 Ver pág. / See p. 301

Rodapié Corte / Cut Skirting	SIZE	TR	PCK
20 x 120 Natural RC2012	10 x 60	25	15




Stryn 40 x 120 cm. Tonn Stryn 40 x 120 cm. — Pavimento / Floor Tiles: Tevere Cedro 20 x 120 cm.

Stryn

Pasta blanca / White body tiles


60 x 120 cm. — 23,62" x 47,24"
 40 x 120 cm. — 15,75" x 47,24"
 33,3 x 100 cm. — 13,11" x 39,37"
 30 x 90 cm. — 11,81" x 35,43"



Stryn 30 x 90 cm. WB3090LB



Leaves Stryn 30 x 90 cm. WB3090RB



Shutter Stryn 30 x 90 cm. WB3090RB



Pavimento coordinado / Coordinated floor tiles



Tevere Ceniza 20 x 120 cm. P2012L

Ejemplos de colocación / Examples of placement



Se aconseja uso del Sistema Nivelado / We recommend using Levelling System to lay the tiles
 Ver pág. / See p. 301



Rodapié Corte / Cut Skirting	SIZE	TR	PCK
20 x 120 Natural RC2012	10 x 60	25	15



Shutter Stryn 30 x 90 cm. — Pavimento / Floor Tiles: Tevere Ceniza 20 x 120 cm.

Tavola

Porcelánico / Porcelain tiles

20 x 120 cm. — 7,87" x 47,24"



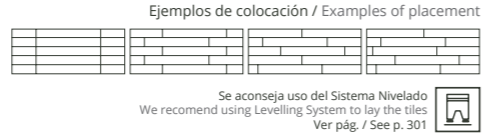
Tavola Roble
20 x 120 cm. P2012L



Tavola Wengué
20 x 120 cm. P2012L



Tavola Gris
20 x 120 cm. P2012L



Rodapié Corte / Cut Skirting	SIZE	TR	PCK
20 x 120 Natural RC2012	10 x 60	25	15

Tavola Gris 20 x 120 cm.

Tessino

Porcelánico / Porcelain tiles


260 x 120 cm. — 102,36" x 47,24"
 120 x 120 cm. — 47,24" x 47,24"
 80 x 160 cm. — 31,50" x 63"
 80 x 80 cm. — 31,50" x 31,50"
 60 x 120 cm. — 23,62" x 47,24"
 60 x 60 cm. — 23,62" x 23,62"



XLAB



Tessino Ivory Natural
260 x 120 cm. XL2612L



MF

Tessino Ivory Natural
60 x 120 cm. P6012L



MF

Tessino Ivory Natural
120 x 120 cm. P1212L

—
 Espesor / Thickness — 6 mm.
 Variación Gráfica / Different Pattern — 4

Rodapié Corte / Cut Skirting	SIZE	TR	PCK
120 x 120 Natural RC1212	10 x 60	29	15
60 x 120 Natural RC6012	10 x 60	29	15


Se aconseja uso del Sistema Nivelado
 We recommend using Levelling System to lay the tiles
 Ver pág. / See p. 301



Tessino Ivory Natural 60 x 120 cm. — Pavimento / Floor Tiles: Tessino Ivory Natural 120 x 120 cm.


Tessino

Porcelánico / Porcelain tiles




260 x 120 cm. — 102,36" x 47,24"
 120 x 120 cm. — 47,24" x 47,24"
 80 x 160 cm. — 31,50" x 63"
 80 x 80 cm. — 31,50" x 31,50"
 60 x 120 cm. — 23,62" x 47,24"
 60 x 60 cm. — 23,62" x 23,62"

XLAB



Tessino Ivory Pulido
60 x 60 cm. Rect. PR6060P



Tessino Ivory Pulido
60 x 120 cm. P6012P



Tessino Ivory Pulido
120 x 120 cm. P1212P

Tessino Ivory Pulido
260 x 120 cm. XL2612P

—
 Espesor / Thickness — 7 mm.
 Variación Gráfica / Different Pattern — 4

Rodapié Corte / Cut Skirting	SIZE	TR	PCK
120 x 120 Pulido RC1212	10 x 60	32	15
60 x 120 Pulido RC6012	10 x 60	31	15

Se aconseja uso del Sistema Nivelado
 We recommend using Levelling System to lay the tiles
 Ver pág. / See p. 301



Tessino Ivory Pulido 260 x 120 cm. — Pavimento / Floor Tiles: Tessino Ivory Pulido 120 x 120 cm.

Tessino

Porcelánico / Porcelain tiles

- 260 x 120 cm. — 102,36" x 47,24"
- 120 x 120 cm. — 47,24" x 47,24"
- 80 x 160 cm. — 31,50" x 63"
- 80 x 80 cm. — 31,50" x 31,50"
- 60 x 120 cm. — 23,62" x 47,24"
- 60 x 60 cm. — 23,62" x 23,62"



Tessino Ivory Pulido
80 x 160 cm. P8016P



Tessino Ivory Pulido
80 x 80 cm. Rectificado PR8080P



Tessino Ivory Pulido 80 x 80 cm.

Rodapié Corte / Cut Skirting	SIZE	TR	PCK
80 x 160 Pulido RC8016	10 x 80	37	14
80 x 80 Pulido RC8080	10 x 80	33	14


Se aconseja uso del Sistema Nivelado
We recommend using Levelling System to lay the tiles
Ver pág. / See p. 301




Tessino

Porcelánico / Porcelain tiles

- 260 x 120 cm. — 102,36" x 47,24"
- 120 x 120 cm. — 47,24" x 47,24"
- 80 x 160 cm. — 31,50" x 63"
- 80 x 80 cm. — 31,50" x 31,50"
- 60 x 120 cm. — 23,62" x 47,24"
- 60 x 60 cm. — 23,62" x 23,62"



XLAB



MF

Tessino Bronze Natural
60 x 120 cm.

P6012E



MF

Tessino Bronze Natural
120 x 120 cm.

P1212E

Tessino Bronze Natural
260 x 120 cm.

XL2612E

—
Espesor / Thickness — 6 mm.
Variación Gráfica / Different Pattern — 4

Rodapié Corte / Cut Skirting	SIZE	TR	PCK
120 x 120 Natural RC1212	10 x 60	29	15
60 x 120 Natural RC6012	10 x 60	29	15

Se aconseja uso del Sistema Nivelado
We recommend using Levelling System to lay the tiles
Ver pág. / See p. 301



Tessino Bronze Natural 60 x 120 cm. — Pavimento / Floor Tiles: Tessino Bronze Natural 120 x 120 cm.


Tessino

Porcelánico / Porcelain tiles



260 x 120 cm. — 102,36" x 47,24"
 120 x 120 cm. — 47,24" x 47,24"
 80 x 160 cm. — 31,50" x 63"
 80 x 80 cm. — 31,50" x 31,50"
 60 x 120 cm. — 23,62" x 47,24"
 60 x 60 cm. — 23,62" x 23,62"

XLAB



MF

Tessino Bronze Pulido
60 x 120 cm.

P6012GRP



MF

Tessino Bronze Pulido
120 x 120 cm.

P1212GRP

Tessino Bronze Pulido
260 x 120 cm.

XL2612GRP

—
 Espesor / Thickness — 7 mm.
 Variación Gráfica / Different Pattern — 4

Rodapié Corte / Cut Skirting	SIZE	TR	PCK
120 x 120 Pulido GRP RC1212	10 x 60	33	15
60 x 120 Pulido GRP RC6012	10 x 60	33	15

Se aconseja uso del Sistema Nivelado
 We recommend using Levelling System to lay the tiles
 Ver pág. / See p. 301



Tessino Bronze Pulido 260 x 120 cm. Tessino Ivory Pulido 260 x 120 cm. — Pavimento / Floor Tiles: Tessino Bronze Pulido 120 x 120 cm.

Tessino

Porcelánico / Porcelain tiles

- 260 x 120 cm. — 102,36" x 47,24"
- 120 x 120 cm. — 47,24" x 47,24"
- 80 x 160 cm. — 31,50" x 63"
- 80 x 80 cm. — 31,50" x 31,50"
- 60 x 120 cm. — 23,62" x 47,24"
- 60 x 60 cm. — 23,62" x 23,62"



Tessino Bronze Pulido
80 x 160 cm. P8016GRP



Tessino Bronze Pulido
80 x 80 cm. Rectificado PR8080GRP



Tessino Bronze Pulido 80 x 80 cm.

Rodapié Corte / Cut Skirting	SIZE	TR	PCK
80 x 160 Pulido GRP RC8016	10 x 80	39	14
80 x 80 Pulido GRP RC8080	10 x 80	36	14

Se aconseja uso del Sistema Nivelado
We recommend using Levelling System to lay the tiles
Ver pág. / See p. 301



Tessino

Porcelánico / Porcelain tiles

Formatos disponibles / Available sizes

- 260 x 120 cm. — 102,36" x 47,24"
- 120 x 120 cm. — 47,24" x 47,24"
- 80 x 160 cm. — 31,50" x 63"
- 80 x 80 cm. — 31,50" x 31,50"
- 60 x 120 cm. — 23,62" x 47,24"
- 60 x 60 cm. — 23,62" x 23,62"



XLAB



MF

Tessino Smoke Natural
60 x 120 cm.

P6012L



MF

Tessino Smoke Natural
120 x 120 cm.

P1212L

Tessino Smoke Natural
260 x 120 cm.

XL2612L

—
Espesor / Thickness — 6 mm.
Variación Gráfica / Different Pattern — 4

Rodapié Corte / Cut Skirting	SIZE	TR	PCK
120 x 120 Natural RC1212	10 x 60	29	15
60 x 120 Natural RC6012	10 x 60	29	15

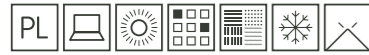
Se aconseja uso del Sistema Nivelado
We recommend using Levelling System to lay the tiles
Ver pág. / See p. 301



Tessino Smoke Natural 260 x 120 cm. — Pavimento / Floor Tiles: Tessino Smoke Natural 120 x 120 cm.

Tessino

Porcelánico / Porcelain tiles



- 260 x 120 cm. — 102,36" x 47,24"
- 120 x 120 cm. — 47,24" x 47,24"
- 80 x 160 cm. — 31,50" x 63"
- 80 x 80 cm. — 31,50" x 31,50"
- 60 x 120 cm. — 23,62" x 47,24"
- 60 x 60 cm. — 23,62" x 23,62"

XLAB



Tessino Smoke Pulido
60 x 60 cm. Rect. PR6060P



MF

Tessino Smoke Pulido
60 x 120 cm. P6012P



MF

Tessino Smoke Pulido
120 x 120 cm. P1212P

Tessino Smoke Pulido
260 x 120 cm. XL2612P

—
Espesor / Thickness — 7 mm.
Variación Gráfica / Different Pattern — 4

Rodapié Corte / Cut Skirting	SIZE	TR	PCK
120 x 120 Pulido RC1212	10 x 60	32	15
60 x 120 Pulido RC6012	10 x 60	31	15

Se aconseja uso del Sistema Nivelado
We recommend using Levelling System to lay the tiles
Ver pág. / See p. 301



Tessino Smoke Pulido 260 x 120 cm. — Pavimento / Floor Tiles: Tessino Smoke Pulido 120 x 120 cm.

Tessino

Porcelánico / Porcelain tiles

- 260 x 120 cm. — 102,36" x 47,24"
- 120 x 120 cm. — 47,24" x 47,24"
- 80 x 160 cm. — 31,50" x 63"
- 80 x 80 cm. — 31,50" x 31,50"
- 60 x 120 cm. — 23,62" x 47,24"
- 60 x 60 cm. — 23,62" x 23,62"



Tessino Smoke Pulido
80 x 160 cm. P8016P



Tessino Smoke Pulido
80 x 80 cm. Rectificado PR8080P



Tessino Smoke Pulido 80 x 160 cm. — Pavimento / Floor Tiles: Tessino Smoke Pulido 80 x 80 cm.

Rodapié Corte / Cut Skirting	SIZE	TR	PCK
80 x 160 Pulido RC8016	10 x 80	37	14
80 x 80 Pulido RC8080	10 x 80	33	14

Se aconseja uso del Sistema Nivelado
We recommend using Levelling System to lay the tiles
Ver pág. / See p. 301




Tessino

Porcelánico / Porcelain tiles

- 260 x 120 cm. — 102,36" x 47,24"
- 120 x 120 cm. — 47,24" x 47,24"
- 80 x 160 cm. — 31,50" x 63"
- 80 x 80 cm. — 31,50" x 31,50"
- 60 x 120 cm. — 23,62" x 47,24"
- 60 x 60 cm. — 23,62" x 23,62"



XLAB



MF

Tessino Grey Natural
60 x 120 cm.

P6012R



MF

Tessino Grey Natural
120 x 120 cm.

P1212R

Tessino Grey Natural
260 x 120 cm.

XL2612R

—
Espesor / Thickness — 6 mm.
Variación Gráfica / Different Pattern — 4

Rodapié Corte / Cut Skirting	SIZE	TR	PCK
120 x 120 Natural RC1212	10 x 60	29	15
60 x 120 Natural RC6012	10 x 60	29	15

Se aconseja uso del Sistema Nivelado
We recommend using Levelling System to lay the tiles
Ver pág. / See p. 301



Tessino Grey Natural 260 x 120 cm. — Pavimento / Floor Tiles: Tessino Grey Natural 120 x 120 cm.


Tessino

Porcelánico / Porcelain tiles

- 260 x 120 cm. — 102,36" x 47,24"
- 120 x 120 cm. — 47,24" x 47,24"
- 80 x 160 cm. — 31,50" x 63"
- 80 x 80 cm. — 31,50" x 31,50"
- 60 x 120 cm. — 23,62" x 47,24"
- 60 x 60 cm. — 23,62" x 23,62"



XLAB



Tessino Grey Pulido
60 x 60 cm. Rect. PR6060P



MF

Tessino Grey Pulido
60 x 120 cm. P6012P



Tessino Grey Pulido
120 x 120 cm. P1212P

Tessino Grey Pulido
260 x 120 cm. XL2612P

—
Espesor / Thickness — 7 mm.
Variación Gráfica / Different Pattern — 4

Rodapié Corte / Cut Skirting	SIZE	TR	PCK
120 x 120 Pulido RC1212	10 x 60	32	15
60 x 120 Pulido RC6012	10 x 60	31	15

Se aconseja uso del Sistema Nivelado
We recommend using Levelling System to lay the tiles
Ver pág. / See p. 301



Tessino Grey Pulido 260 x 120 cm. — Pavimento / Floor Tiles: Tessino Grey Pulido 120 x 120 cm.


Tessino

Porcelánico / Porcelain tiles

- 260 x 120 cm. — 102,36" x 47,24"
- 120 x 120 cm. — 47,24" x 47,24"
- 80 x 160 cm. — 31,50" x 63"
- 80 x 80 cm. — 31,50" x 31,50"
- 60 x 120 cm. — 23,62" x 47,24"
- 60 x 60 cm. — 23,62" x 23,62"



Tessino Grey Pulido
80 x 160 cm. P8016P



Tessino Grey Pulido
80 x 80 cm. Rectificado PR8080P



Rodapié Corte / Cut Skirting	SIZE	TR	PCK
80 x 160 Pulido RC8016	10 x 80	37	14
80 x 80 Pulido RC8080	10 x 80	33	14

Se aconseja uso del Sistema Nivelado
We recommend using Levelling System to lay the tiles
Ver pág. / See p. 301



Tessino Grey Pulido 80 x 80 cm. — Pavimento / Floor Tiles: Tessino Grey Pulido 80 x 160 cm.

Tessino


Porcelánico / Porcelain tiles



Formatos disponibles / Available sizes

- 260 x 120 cm. — 102,36" x 47,24"
- 120 x 120 cm. — 47,24" x 47,24"
- 80 x 160 cm. — 31,50" x 63"
- 80 x 80 cm. — 31,50" x 31,50"
- 60 x 120 cm. — 23,62" x 47,24"
- 60 x 60 cm. — 23,62" x 23,62"

XLAB



MF

Tessino Black Natural
60 x 120 cm. P6012E



MF

Tessino Black Natural
120 x 120 cm. P1212E

Tessino Black Natural
260 x 120 cm. XL2612E

—
Espesor / Thickness — 6 mm.
Variación Gráfica / Different Pattern — 4

Rodapié Corte / Cut Skirting	SIZE	TR	PCK
120 x 120 Natural RC1212	10 x 60	29	15
60 x 120 Natural RC6012	10 x 60	29	15

Se aconseja uso del Sistema Nivelado
We recommend using Levelling System to lay the tiles
Ver pág. / See p. 301



Tessino Black Natural 260 x 120 cm. — Pavimento / Floor Tiles: Tessino Black Natural 120 x 120 cm.


Tessino

Porcelánico / Porcelain tiles




260 x 120 cm. — 102,36" x 47,24"
 120 x 120 cm. — 47,24" x 47,24"
 80 x 160 cm. — 31,50" x 63"
 80 x 80 cm. — 31,50" x 31,50"
 60 x 120 cm. — 23,62" x 47,24"
 60 x 60 cm. — 23,62" x 23,62"

XLAB



Tessino Black Pulido
60 x 60 cm. Rect. PR6060GRP



Tessino Black Pulido
60 x 120 cm. P6012GRP



Tessino Black Pulido
120 x 120 cm. P1212GRP

Tessino Black Pulido
260 x 120 cm. XL2612GRP

—
 Espesor / Thickness — 7 mm.
 Variación Gráfica / Different Pattern — 4

Rodapié Corte / Cut Skirting	SIZE	TR	PCK
120 x 120 Pulido GRP RC1212	10 x 60	33	15
60 x 120 Pulido GRP RC6012	10 x 60	33	15

Se aconseja uso del Sistema Nivelado
 We recommend using Levelling System to lay the tiles
 Ver pág. / See p. 301



Tessino Black Pulido 260 x 120 cm. — Pavimento / Floor Tiles: Tessino Black Pulido 120 x 120 cm.

Tessino

Porcelánico / Porcelain tiles

- 260 x 120 cm. — 102,36" x 47,24"
- 120 x 120 cm. — 47,24" x 47,24"
- 80 x 160 cm. — 31,50" x 63"
- 80 x 80 cm. — 31,50" x 31,50"
- 60 x 120 cm. — 23,62" x 47,24"
- 60 x 60 cm. — 23,62" x 23,62"



Tessino Black Pulido
80 x 160 cm. P8016GRP



Tessino Black Pulido
80 x 80 cm. Rectificado P8080GRP



Rodapié Corte / Cut Skirting	SIZE	TR	PCK
80 x 160 Pulido GRP RC8016	10 x 80	39	14
80 x 80 Pulido GRP RC8080	10 x 80	36	14

Se aconseja uso del Sistema Nivelado
We recommend using Levelling System to lay the tiles
Ver pág. / See p. 301



Tessino Black Pulido 80 x 160 cm. — Pavimento / Floor Tiles: Tessino Black Pulido 80 x 80 cm.

Tessino

Pasta blanca / White body tiles

40 x 120 cm. — 15,75" x 47,24"
 30 x 60 cm. — 11,81" x 23,62"
 60 x 60 cm. — 23,62" x 23,62"



Tessino Ivory
30 x 60 cm. WB3060R



Strass Tessino Ivory
30 x 60 cm. WB3060RB




Tessino Smoke
30 x 60 cm. WB3060R




Strass Tessino Smoke
30 x 60 cm. WB3060RB



Pavimento coordinado
Coordinated floor tiles




Tessino Ivory Pulido
60 x 60 cm. PR6060P
Rectificado



Tessino Smoke Pulido
60 x 60 cm. PR6060P
Rectificado



Tessino Grey Pulido
60 x 60 cm. PR6060P
Rectificado



Tessino Black Pulido
60 x 60 cm. PR6060GRP
Rectificado

Rodapié Corte / Cut Skirting	SIZE	TR	PCK
60 x 60 Pulido RC6060	10 x 60	26	15
60 x 60 Pulido GRP RC6060	10 x 60	30	15

Se aconseja uso del Sistema Nivelado
We recommend using Levelling System to lay the tiles
Ver pág. / See p. 301




Tessino Smoke 30x60 cm. Strass Tessino Smoke 30x60 cm.— Pavimento / Floor Tiles: Tessino Grey Pulido 60 x 60 cm.


Tevere

20 x 120 cm. — 7,87" x 47,24"

Porcelánico / Porcelain tiles



Tevere Natural
20 x 120 cm. P2012L



Tevere Cedro
20 x 120 cm. P2012L



Tevere Ceniza
20 x 120 cm. P2012L



Ejemplos de colocación / Examples of placement



Se aconseja uso del Sistema Nivelado
We recommend using Levelling System to lay the tiles
Ver pág. / See p. 301



Rodapié Corte / Cut Skirting	SIZE	TR	PCK
20 x 120 Natural RC2012	10 x 60	25	15

Tevere Cedro 20 x 120 cm.


Toga

Porcelánico / Porcelain tiles

240 x 120 cm. — 94,48" x 47,24"
 120 x 120 cm. — 47,24" x 47,24"
 60 x 120 cm. — 23,62" x 47,24"



XLAB



R9

Toga Taupe
60 x 120 cm.

P6012L



R9

Toga Taupe
120 x 120 cm.

P1212L

Toga Taupe
240 x 120 cm.

XL2412L

—
 Espesor / Thickness — 6 mm.
 Variación Gráfica / Different Pattern — 4

Rodapié Corte / Cut Skirting	SIZE	TR	PCK
120 x 120 Natural RC1212	10 x 60	29	15
60 x 120 Natural RC6012	10 x 60	29	15

Se aconseja uso del Sistema Nivelado
 We recommend using Levelling System to lay the tiles
 Ver pág. / See p. 301



Toga Taupe 60 x 120 cm. — Pavimento / Floor Tiles: Toga Taupe 60 x 120 cm.


Toga

Porcelánico / Porcelain tiles

240 x 120 cm. — 94,48" x 47,24"
 120 x 120 cm. — 47,24" x 47,24"
 60 x 120 cm. — 23,62" x 47,24"



XLAB



R9

Toga Grey
60 x 120 cm.

P6012L



R9

Toga Grey
120 x 120 cm.

P1212L

Toga Grey
240 x 120 cm.

XL2412L

—
 Espesor / Thickness — 6 mm.
 Variación Gráfica / Different Pattern — 4

Rodapié Corte / Cut Skirting	SIZE	TR	PCK
120 x 120 Natural RC1212	10 x 60	29	15
60 x 120 Natural RC6012	10 x 60	29	15

Se aconseja uso del Sistema Nivelado
 We recommend using Levelling System to lay the tiles
 Ver pág. / See p. 301



Toga Grey 60 x 120 cm. — Pavimento / Floor Tiles: Toga Grey 60 x 120 cm.

Toga

Porcelánico / Porcelain tiles

240 x 120 cm. — 94,48" x 47,24"
 120 x 120 cm. — 47,24" x 47,24"
 60 x 120 cm. — 23,62" x 47,24"




XLAB



Toga P Black
240 x 120 cm.


XL2412E



R9

Toga Black
60 x 120 cm.

P6012E



R9

Toga Black
120 x 120 cm.

P1212E

—
 Espesor / Thickness — 6 mm.
 Variación Gráfica / Different Pattern — 4

Rodapié Corte / Cut Skirting	SIZE	TR	PCK
120 x 120 Natural RC1212	10 x 60	29	15
60 x 120 Natural RC6012	10 x 60	29	15

Se aconseja uso del Sistema Nivelado
 We recommend using Levelling System to lay the tiles
 Ver pág. / See p. 301



Toga Black 120 x 120 cm.

Tuscany

Porcelánico / Porcelain tiles

Formatos disponibles / Available sizes

- 120 x 120 cm. — 47,24" x 47,24"
- 60 x 120 cm. — 23,62" x 47,24"
- 80 x 160 cm. — 31,5" x 63"
- 80 x 80 cm. — 31,5" x 31,5"




MF

Tuscany Bone
80 x 80 cm. Rectificado PR8080LB



MF

Tuscany Bone
80 x 160 cm. P8016LB



Tuscany Bone
60 x 120 cm. P6012LB



Tuscany Bone
120 x 120 cm. P1212LB

Rodapié Corte / Cut Skirting	SIZE	TR	PCK
120 x 120 Natural RC1212	10 x 60	29	15
60 x 120 Natural RC6012	10 x 60	29	15
80 x 160 Natural RC8016	10 x 80	35	14
80 x 80 Natural RC8080	10 x 80	31	14

Se aconseja uso del Sistema Nivelado
We recommend using Levelling System to lay the tiles
Ver pág. / See p. 301



Revestimiento / Wall Tiles: Tuscany Bone 80 x 160 cm. — Pavimento / Floor Tiles: Tuscany Bone 80 x 80 cm. Rectificado.

Tuscany

Porcelánico / Porcelain tiles

120 x 120 cm. — 47,24" x 47,24"
60 x 120 cm. — 23,62" x 47,24"
80 x 80 cm. — 31,5" x 31,5"



Tuscany Bone
80 x 80 cm. Espesorado Anti-Slip PE8080BES



Tuscany Bone
60 x 120 cm. Espesorado Anti-Slip PE6012BES



Tuscany Bone
120 x 120 cm. Espesorado Anti-Slip PE1212BES

Se aconseja uso del Sistema Nivelado
We recommend using Levelling System to lay the tiles
Ver pág. / See p. 301



Pavimento / Floor Tiles: Tuscany Bone 120 x 120 cm. Espesorado Anti-slip.

Tuscany

Porcelánico / Porcelain tiles

Formatos disponibles / Available sizes

- 120 x 120 cm. — 47,24" x 47,24"
- 60 x 120 cm. — 23,62" x 47,24"
- 80 x 160 cm. — 31,5" x 63"
- 80 x 80 cm. — 31,5" x 31,5"



MF

Tuscany Pearl
80 x 80 cm. Rectificado PR8080LB



MF

Tuscany Pearl
80 x 160 cm. P8016LB



Tuscany Pearl
60 x 120 cm. P6012LB



Tuscany Pearl
120 x 120 cm. P1212LB

Rodapié Corte / Cut Skirting	SIZE	TR	PCK
120 x 120 Natural RC1212	10 x 60	29	15
60 x 120 Natural RC6012	10 x 60	29	15
80 x 160 Natural RC8016	10 x 80	35	14
80 x 80 Natural RC8080	10 x 80	31	14

Se aconseja uso del Sistema Nivelado
We recommend using Levelling System to lay the tiles
Ver pág. / See p. 301



Revestimiento / Wall Tiles: Tuscany Pearl 120 x 120 cm. — Pavimento / Floor Tiles: Tuscany Pearl 120 x 120 cm.

Tuscany

Porcelánico / Porcelain tiles

120 x 120 cm. — 47,24" x 47,24"
60 x 120 cm. — 23,62" x 47,24"
80 x 80 cm. — 31,5" x 31,5"



Tuscany Pearl
80 x 80 cm. Espesorado Anti-Slip PE8080BES



Tuscany Pearl
60 x 120 cm. Espesorado Anti-Slip PE6012BES



Tuscany Pearl 120 x 120 cm. Espesorado Anti-Slip PE1212BES



Se aconseja uso del Sistema Nivelado
We recommend using Levelling System to lay the tiles
Ver pág. / See p. 301




Pavimento / Floor Tiles: Tuscany Pearl 120x120 cm. Espesorado Anti-slip.


Urano

Pasta blanca / White body tiles


30 x 60 cm. — 11,81" x 23,62"
60 x 60 cm. — 23,62" x 23,62"



Urano Ivory
30 x 60 cm. WB3060L



Urano Silver
30 x 60 cm. WB3060L



Linear Urano Ivory
30 x 60 cm. WB3060L



Linear Urano Silver
30 x 60 cm. WB3060L



Stein Urano Ivory
30 x 60 cm. WB3060L



Stein Urano Silver
30 x 60 cm. WB3060L




Moldura Excellence Golden
2,5 x 60 cm. TR-33 [PCK. 11]



Moldura Excellence Silver
2,5 x 60 cm. TR-33 [PCK. 11]



Pavimento coordinado
Coordinated floor tiles



Urano Ivory
60 x 60 cm. Rect. PR6060L



Urano Silver
60 x 60 cm. Rect. PR6060L



Rodapié Corte / Cut Skirting	SIZE	TR	PCK
60 x 60 Natural RC6060	10 x 60	24	15

Se aconseja uso del Sistema Nivelado
We recommend using Levelling System to lay the tiles
Ver pág. / See p. 301



Urano Silver 30 x 60 cm. Urano Linear Silver 30 x 60 cm. — Pavimento / Floor Tiles: Urano Silver 60 x 60 cm.

AB

Características técnicas

Technical characteristics

Características técnicas

Technical characteristics

260 x 120 cm. / 102,36" x 47,24"

Porcelánico Porcelain tiles 260 x 120 cm. 102,36" x 47,24"		Deslizamiento Slipping Resistance UNE 1263	MOHS (Dureza) Strength Resistance	PEI		Absorción de Agua Water Absorption	Resistencia Química / Chemical Resistance							Resistencia a las Manchas Stain Resistance			Resistencia Mecánica Mechanical Resistance		
Modelo Model	Color Color			Clase Class	Etapa Abrasión Abrasion Stage		P.D. Limpieza Cleaning	Aditivos Agua Piscinas Additive pools water	Ácidos y Alcalis (Baja concentración) Acids and Alkalis (Low concentration)			Ácidos y Alcalis (Alta concentración) Acids and Alkalis (High concentration)				Con Acción Trazante Tracing Action	Con Acción Química Oxidante Chemical Oxidize Action	Con Acción Fílmica Filmic Action	Resistencia a la helada Frost Resistance
							Cloruro Amónico Ammonia Chloride	Ácido Clohid. Hydrochloric Acid	Ac. Cítrico Citric Acid	Hidróxido Potásico Potassium Hydroxide	Ácido Clohid. Hydrochloric Acid	Ac. Láctico Lactic Acid	Hidróxido Potásico Potassium Hydroxide						
ANIKSA	Pulido	0	4	4	2100	<0,5%	GA	GA	GLA	GLA	GLA	GHB	GHB	GHB	5	5	5	RESISTE	>35N/mm2
ARAL	Cream Pulido	0	4	4	2100	<0,5%	GA	GA	GLA	GLA	GLA	GHB	GHB	GHB	5	5	5	RESISTE	>35N/mm2
	Pearl Pulido	0	4	4	2100	<0,5%	GA	GA	GLA	GLA	GLA	GHB	GHB	GHB	5	5	5	RESISTE	>35N/mm2
BLACK	Natural	0	5	1	150	<0,5%	GA	GA	GLA	GLA	GLA	GHA	GHA	GHA	5	5	5	RESISTE	>35N/mm2
BLANCO	Natural	0	6	3	1500	<0,5%	GA	GA	GLA	GLA	GLA	GHA	GHA	GHA	5	5	5	RESISTE	>35N/mm2
	Pulido	0	4	3	1500	<0,5%	GA	GA	GLA	GLA	GLA	GHB	GHB	GHB	5	5	5	RESISTE	>35N/mm2
FINEZZA	Bianco Natural	0	5	4	6000	<0,5%	GA	GA	GLA	GLA	GLA	GHA	GHA	GHA	5	5	5	RESISTE	>35N/mm2
	Bianco Pulido	0	4	4	6000	<0,5%	GA	GA	GLA	GLA	GLA	GHB	GHB	GHB	5	5	5	RESISTE	>35N/mm2
	Oro Natural	0	5	4	6000	<0,5%	GA	GA	GLA	GLA	GLA	GHA	GHA	GHA	5	5	5	RESISTE	>35N/mm2
	Oro Pulido	0	4	4	6000	<0,5%	GA	GA	GLA	GLA	GLA	GHB	GHB	GHB	5	5	5	RESISTE	>35N/mm2
HALDEN	Artic Lapado	0	6	4	2100	<0,5%	GA	GA	GLA	GLA	GLA	GHA	GHA	GHA	5	5	5	RESISTE	>35N/mm2
	Copper Lapado	0	6	2	600	<0,5%	GA	GA	GLA	GLA	GLA	GHA	GHA	GHA	5	5	5	RESISTE	>35N/mm2
	Lead Lapado	0	6	2	600	<0,5%	GA	GA	GLA	GLA	GLA	GHA	GHA	GHA	5	5	5	RESISTE	>35N/mm2
	Steel Lapado	0	6	3	750	<0,5%	GA	GA	GLA	GLA	GLA	GHA	GHA	GHA	5	5	5	RESISTE	>35N/mm2
ICARO	Blue Pulido	0	4	3	750	<0,5%	GA	GA	GLA	GLA	GLA	GHB	GHB	GHB	5	5	5	RESISTE	>35N/mm2
	Dark Pulido	0	4	2	600	<0,5%	GA	GA	GLA	GLA	GLA	GHB	GHB	GHB	5	5	5	RESISTE	>35N/mm2
	Musk Pulido	0	4	2	600	<0,5%	GA	GA	GLA	GLA	GLA	GHB	GHB	GHB	5	5	5	RESISTE	>35N/mm2
IRHAM	Gris Pulido	0	4	4	6000	<0,5%	GA	GA	GLA	GLA	GLA	GHB	GHB	GHB	5	5	5	RESISTE	>35N/mm2
MEDICI	Gold Natural	1	6	4	2100	<0,5%	GA	GA	GLA	GLA	GLA	GHA	GHA	GHA	5	5	5	RESISTE	>35N/mm2
	Gold Pulido	0	4	4	2100	<0,5%	GA	GA	GLA	GLA	GLA	GHB	GHB	GHB	5	5	5	RESISTE	>35N/mm2
NORWIK	Greige Natural	3	8	4	2100	<0,5%	GA	GA	GLA	GLA	GLA	GHA	GHA	GHA	5	5	5	RESISTE	>35N/mm2
	Smoke Natural	3	8	4	6000	<0,5%	GA	GA	GLA	GLA	GLA	GHA	GHA	GHA	5	5	5	RESISTE	>35N/mm2
	Grey Natural	3	8	4	2100	<0,5%	GA	GA	GLA	GLA	GLA	GHA	GHA	GHA	5	5	5	RESISTE	>35N/mm2
PALATINUM	Beige	0	5	4	6000	<0,5%	GA	GA	GLA	GLA	GLA	GHA	GHA	GHA	5	5	5	RESISTE	>35N/mm2
	Bone	0	5	4	12000	<0,5%	GA	GA	GLA	GLA	GLA	GHA	GHA	GHA	5	5	5	RESISTE	>35N/mm2
PIETRA ANTICA	Cenere	1	5	4	12000	<0,5%	GA	GA	GLA	GLA	GLA	GHA	GHA	GHA	5	5	5	RESISTE	>35N/mm2
	Crema	1	5	4	12000	<0,5%	GA	GA	GLA	GLA	GLA	GHA	GHA	GHA	5	5	5	RESISTE	>35N/mm2
	Grigio	1	5	4	6000	<0,5%	GA	GA	GLA	GLA	GLA	GHA	GHA	GHA	5	5	5	RESISTE	>35N/mm2
	Nero	1	5	2	600	<0,5%	GA	GA	GLA	GLA	GLA	GHA	GHA	GHA	5	5	5	RESISTE	>35N/mm2
PROMENADE	Cendre	1	8	4	12000	<0,5%	GA	GA	GLA	GLA	GLA	GHA	GHA	GHA	5	5	5	RESISTE	>35N/mm2
	Crema	1	8	4	12000	<0,5%	GA	GA	GLA	GLA	GLA	GHA	GHA	GHA	5	5	5	RESISTE	>35N/mm2
	Gris	1	8	4	6000	<0,5%	GA	GA	GLA	GLA	GLA	GHA	GHA	GHA	5	5	5	RESISTE	>35N/mm2
RAVENA	Ravena Natural	1	6	4	6000	<0,5%	GA	GA	GLA	GLA	GLA	GHA	GHA	GHA	5	5	5	RESISTE	>35N/mm2
	Ravena Pulido	0	4	4	1200	<0,5%	GA	GA	GLA	GLA	GLA	GHB	GHB	GHB	5	5	5	RESISTE	>35N/mm2
RHODIUM	Aluminium	1	5	4	2100	<0,5%	GA	GA	GLA	GLA	GLA	GHA	GHA	GHA	5	5	5	RESISTE	>35N/mm2
	Brass	1	5	3	1500	<0,5%	GA	GA	GLA	GLA	GLA	GHA	GHA	GHA	5	5	5	RESISTE	>35N/mm2
	Iron	1	5	3	750	<0,5%	GA	GA	GLA	GLA	GLA	GHA	GHA	GHA	5	5	5	RESISTE	>35N/mm2
	Steel	1	5	3	1500	<0,5%	GA	GA	GLA	GLA	GLA	GHA	GHA	GHA	5	5	5	RESISTE	>35N/mm2
SAPHIRE	Rose	0	4	3	1500	<0,5%	GA	GA	GLA	GLA	GLA	GHB	GHB	GHB	5	5	5	RESISTE	>35N/mm2
	Nacre	0	4	4	6000	<0,5%	GA	GA	GLA	GLA	GLA	GHB	GHB	GHB	5	5	5	RESISTE	>35N/mm2
	Jade	0	4	3	750	<0,5%	GA	GA	GLA	GLA	GLA	GHB	GHB	GHB	5	5	5	RESISTE	>35N/mm2
	Nuit	0	4	2	600	<0,5%	GA	GA	GLA	GLA	GLA	GHB	GHB	GHB	5	5	5	RESISTE	>35N/mm2
TESSINO	Ivory Natura	1	6	4	12000	<0,5%	GA	GA	GLA	GLA	GLA	GHA	GHA	GHA	5	5	5	RESISTE	>35N/mm2
	Ivory Pulido	0	4	4	12000	<0,5%	GA	GA	GLA	GLA	GLA	GHB	GHB	GHB	5	5	5	RESISTE	>35N/mm2
	Bronze Natural	1	5	2	600	<0,5%	GA	GA	GLA	GLA	GLA	GHA	GHA	GHA	5	5	5	RESISTE	>35N/mm2
	Bronze Pulido	0	3	1	150	<0,5%	GA	GA	GLA	GLA	GLA	GHB	GHB	GHB	5	5	5	RESISTE	>35N/mm2
	Smoke Natural	1	6	4	6000	<0,5%	GA	GA	GLA	GLA	GLA	GHA	GHA	GHA	5	5	5	RESISTE	>35N/mm2
	Smoke Pulido	0	4	4	6000	<0,5%	GA	GA	GLA	GLA	GLA	GHB	GHB	GHB	5	5	5	RESISTE	>35N/mm2
	Grey Natural	1	6	3	750	<0,5%	GA	GA	GLA	GLA	GLA	GHA	GHA	GHA	5	5	5	RESISTE	>35N/mm2
	Grey Pulido	0	4	3	750	<0,5%	GA	GA	GLA	GLA	GLA	GHB	GHB	GHB	5	5	5	RESISTE	>35N/mm2
	Black Natural	1	5	1	150	<0,5%	GA	GA	GLA	GLA	GLA	GHA	GHA	GHA	5	5	5	RESISTE	>35N/mm2
	Black Pulido	0	3	1	150	<0,5%	GA	GA	GLA	GLA	GLA	GHB	GHB	GHB	5	5	5	RESISTE	>35N/mm2

Características técnicas

Technical characteristics

240 x 120 cm. / 94,48" x 47,24"

Porcelánico Porcelain tiles 240 x 120 cm. 94,48" x 47,24"		Deslizamiento Slipping Resistance UNE 1263	MOHS (Dureza) Strength Resistance	PEI		Absorción de Agua Water Absorption	Resistencia Química / Chemical Resistance							Resistencia a las Manchas Stain Resistance			Resistencia Mecánica Mechanical Resistance		
Modelo Model	Color Color			Clase Class	Etapa Abrasión Abrasion Stage		P.D. Limpieza Cleaning	Aditivos Agua Piscinas Additive pools water	Ácidos y Alcalis (Baja concentración) Acids and Alkalis (Low concentration)			Ácidos y Alcalis (Alta concentración) Acids and Alkalis (High concentration)				Con Acción Trazante Tracing Action	Con Acción Química Oxidante Chemical Oxidize Action	Con Acción Fílmica Filmic Action	Resistencia a la helada Frost Resistance
							Cloruro Amónico Ammonia Chloride	Ácido Clohid. Hydrochloric Acid	Ac. Cítrico Citric Acid	Hidróxido Potásico Potassium Hydroxide	Ácido Clohid. Hydrochloric Acid	Ac. Láctico Lactic Acid	Hidróxido Potásico Potassium Hydroxide						
CLASSIC CREAM	Natural Pulido	0	6	4	2100	<0,5%	GA	GA	GLA	GLA	GLA	GHA	GHA	GHA	5	5	5	RESISTE	>35N/mm2
NEWBURY	Pulido	0	4	4	12000	<0,5%	GA	GA	GLA	GLA	GLA	GHB	GHB	GHB	5	5	5	RESISTE	>35N/mm2
	White Pulido	0	4	4	6000	<0,5%	GA	GA	GLA	GLA	GLA	GHB	GHB	GHB	5	5	5	RESISTE	>35N/mm2
QALA	Pulido	0	4	3	1500	<0,5%	GA	GA	GLA	GLA	GLA	GHB	GHB	GHB	5	5	5	RESISTE	>35N/mm2
STATUS	P Natural	0	6	3	1500	<0,5%	GA	GA	GLA	GLA	GLA	GHA	GHA	GHA	5	5	5	RESISTE	>35N/mm2
	P Pulido	0	4	3	1500	<0,5%	GA	GA	GLA	GLA	GLA	GHB	GHB	GHB	5	5	5	RESISTE	>35N/mm2
TOGA	P Black	0	5	2	600	<0,5%	GA	GA	GLA	GLA	GLA	GHA	GHA	GHA	5	5	5	RESISTE	>35N/mm2
	Grey Taupe	0	6	3	750	<0,5%	GA	GA	GLA	GLA	GLA	GHA	GHA	GHA	5	5	5	RESISTE	>35N/mm2

80 x 160 cm. / 31,50" x 63"

Porcelánico Porcelain tiles 80 x 160 cm. 31,50" x 63"		Deslizamiento Slipping Resistance UNE 1263	MOHS (Dureza) Strength Resistance	PEI		Absorción de Agua Water Absorption	Resistencia Química / Chemical Resistance							Resistencia a las Manchas Stain Resistance			Resistencia Mecánica Mechanical Resistance			
Modelo Model	Color Color			Clase Class	Etapa Abrasión Abrasion Stage		P.D. Limpieza Cleaning	Aditivos Agua Piscinas Additive pools water	Ácidos y Alcalis (Baja concentración) Acids and Alkalis (Low concentration)			Ácidos y Alcalis (Alta concentración) Acids and Alkalis (High concentration)				Con Acción Trazante Tracing Action	Con Acción Química Oxidante Chemical Oxidize Action	Con Acción Fílmica Filmic Action	Resistencia a la helada Frost Resistance	Resistencia a la flexión Bending Resistance
							Cloruro Amónico Ammonia Chloride	Ácido Clohid. Hydrochloric Acid	Ac. Cítrico Citric Acid	Hidróxido Potásico Potassium Hydroxide	Ácido Clohid. Hydrochloric Acid	Ac. Láctico Lactic Acid	Hidróxido Potásico Potassium Hydroxide							
BLACK	Natural	0	-	5	1	150	<0,5%	GA	GA	GLA	GLA	GLA	GHA	GHA	GHA	5	5	5	RESISTE	>35N/mm2
BLANCO	Natural	0	-	5	4	12000	<0,5%	GA	GA	GLA	GLA	GLA	GHA	GHA	GHA	5	5	5	RESISTE	>35N/mm2
	Pulido	0	-	5	4	12000	<0,5%	GA	GA	GLA	GLA	GLA	GHB	GHB	GHB	5	5	5	RESISTE	>35N/mm2
FINEZZA	Bianco Natural	0	-	5	4	6000	<0,5%	GA	GA	GLA	GLA	GLA	GHB	GHB	GHB	5	5	5	RESISTE	>35N/mm2
	Bianco Pulido	0	-	4	4	12000	<0,5%	GA	GA	GLA	GLA	GLA	GHB	GHB	GHB	5	5	5	RESISTE	>35N/mm2
	Oro Natural	0	-	5	4	6000	<0,5%	GA	GA	GLA	GLA	GLA	GHA	GHA	GHA	5	5	5	RESISTE	>35N/mm2
	Oro Pulido	0	-	4	4	12000	<0,5%	GA	GA	GLA	GLA	GLA	GHB	GHB	GHB	5	5	5	RESISTE	>35N/mm2
IRHAM	Gris Natural	1	-	6	4	6000	<0,5%	GA	GA	GLA	GLA	GLA	GHA	GHA	GHA	5	5	5	RESISTE	>35N/mm2
	Gris Pulido	0	-	4	4	6000	<0,5%	GA	GA	GLA	GLA	GLA	GHB	GHB	GHB	5	5	5	RESISTE	>35N/mm2
MEDICI	Gold Natural	1	-	6	4	2100	<0,5%	GA	GA	GLA	GLA	GLA	GHA	GHA	GHA	5	5	5	RESISTE	>35N/mm2
	Gold Pulido	0	-	4	4	2100	<0,5%	GA	GA	GLA	GLA	GLA	GHB	GHB	GHB	5	5	5	RESISTE	>35N/mm2
NEWBURY	Pulido	0	-	4	4	12000	<0,5%	GA	GA	GLA	GLA	GLA	GHB							

Características técnicas

Technical characteristics

120 x 120 cm. / 47,24" x 47,24"

Porcelánico Porcelain tiles 120 x 120 cm. 47,24" x 47,24"		Deslizamiento Slipping Resistance		MOHS (Dureza) Strength Resistance		PEI		Resistencia Química / Chemical Resistance						Resistencia a las Manchas Stain Resistance			Resistencia Mecánica Mechanical Resistance						
Modelo Model	Color Color	UNE 1263	Rampa Ramp DIN 51.130	Clase Class	Etapas Abrasión Abrasion Stage	Absorción de Agua Water Absorption	P.D. Limpieza Cleaning			Aditivos Additive pools water			Ácidos y Alcalis (Baja concentración) Acids and Alkalis (low concentration)			Ácidos y Alcalis (Alta concentración) Acids and Alkalis (high concentration)			Con Acción Trazante Tracing Action	Con Acción Química Oxidante Chemical Oxidize Action	Con Acción Fílmica Filmic Action	Resistencia a la helada Frost Resistance	Resistencia a la flexión Bending Resistance
							Cloruro Amónico Ammonia Chloride	Agua Piscinas Additive pools water	Ácido Clohid. Hydrochloric Acid	Ac. Cítrico Citric Acid	Hidróxi- do Potásico Potas- sium Hydroxi- de	Ácido Clohid. Hydrochloric Acid	Ac. Láctico Lactic Acid	Hidróxi- do Potásico Potas- sium Hydroxi- de									
ACADIA	Ivory	1	R10	8	4	12000	<0,5%	GA	GA	GLA	GLA	GLA	GHA	GHA	GHA	5	5	5	RESISTE	>35N/mm2			
	Cream	1	R10	8	4	6000	<0,5%	GA	GA	GLA	GLA	GLA	GHA	GHA	GHA	5	5	5	RESISTE	>35N/mm2			
	Pearl	1	R10	8	4	12000	<0,5%	GA	GA	GLA	GLA	GLA	GHA	GHA	GHA	5	5	5	RESISTE	>35N/mm2			
	Grey	1	R10	8	3	1500	<0,5%	GA	GA	GLA	GLA	GLA	GHA	GHA	GHA	5	5	5	RESISTE	>35N/mm2			
ANIKSA	Pulido	0	-	4	4	2100	<0,5%	GA	GA	GLA	GLA	GLA	GHB	GHB	GHB	5	5	5	RESISTE	>35N/mm2			
	Cream Pulido	0	-	4	4	2100	<0,5%	GA	GA	GLA	GLA	GLA	GHB	GHB	GHB	5	5	5	RESISTE	>35N/mm2			
ARAL	Pearl Pulido	0	-	4	4	2100	<0,5%	GA	GA	GLA	GLA	GLA	GHB	GHB	GHB	5	5	5	RESISTE	>35N/mm2			
	Natural	0	-	5	4	12000	<0,5%	GA	GA	GLA	GLA	GLA	GHA	GHA	GHA	5	5	5	RESISTE	>35N/mm2			
BLANCO	Pulido	0	-	5	4	12000	<0,5%	GA	GA	GLA	GLA	GLA	GHB	GHB	GHB	5	5	5	RESISTE	>35N/mm2			
	Natural	0	R9	6	4	2100	<0,5%	GA	GA	GLA	GLA	GLA	GHA	GHA	GHA	5	5	5	RESISTE	>35N/mm2			
CLASSIC CREAM	Pulido	0	-	4	3	1500	<0,5%	GA	GA	GLA	GLA	GLA	GHB	GHB	GHB	5	5	5	RESISTE	>35N/mm2			
	Bianco Natural	0	-	5	4	6000	<0,5%	GA	GA	GLA	GLA	GLA	GHB	GHB	GHB	5	5	5	RESISTE	>35N/mm2			
FINEZZA	Bianco Pulido	0	-	4	4	12000	<0,5%	GA	GA	GLA	GLA	GLA	GHB	GHB	GHB	5	5	5	RESISTE	>35N/mm2			
	Oro Natural	0	-	5	4	6000	<0,5%	GA	GA	GLA	GLA	GLA	GHA	GHA	GHA	5	5	5	RESISTE	>35N/mm2			
	Oro Pulido	0	-	4	4	12000	<0,5%	GA	GA	GLA	GLA	GLA	GHB	GHB	GHB	5	5	5	RESISTE	>35N/mm2			
	Blue Pulido	0	-	4	3	750	<0,5%	GA	GA	GLA	GLA	GLA	GHB	GHB	GHB	5	5	5	RESISTE	>35N/mm2			
ICARO	Dark Pulido	0	-	4	2	600	<0,5%	GA	GA	GLA	GLA	GLA	GHB	GHB	GHB	5	5	5	RESISTE	>35N/mm2			
	Musk Pulido	0	-	4	2	600	<0,5%	GA	GA	GLA	GLA	GLA	GHB	GHB	GHB	5	5	5	RESISTE	>35N/mm2			
	Off White	1	R10	6	4	12000	<0,5%	GA	GA	GLA	GLA	GLA	GHA	GHA	GHA	5	5	5	RESISTE	>35N/mm2			
INDUSTRIAL HALL	Light Grey	1	R10	6	4	12000	<0,5%	GA	GA	GLA	GLA	GLA	GHA	GHA	GHA	5	5	5	RESISTE	>35N/mm2			
	Medium Grey	1	R10	6	4	2100	<0,5%	GA	GA	GLA	GLA	GLA	GHA	GHA	GHA	5	5	5	RESISTE	>35N/mm2			
	Greige	1	R10	6	4	2100	<0,5%	GA	GA	GLA	GLA	GLA	GHA	GHA	GHA	5	5	5	RESISTE	>35N/mm2			
	Off White Anti-Slip	1	R11	8	4	12000	<0,5%	GA	GA	GLA	GLA	GLA	GHA	GHA	GHA	5	5	5	RESISTE	>35N/mm2			
	Light Grey Anti-Slip	3	R11	8	4	6000	<0,5%	GA	GA	GLA	GLA	GLA	GHA	GHA	GHA	5	5	5	RESISTE	>35N/mm2			
	Medium Grey Anti-Slip	3	R11	8	4	6000	<0,5%	GA	GA	GLA	GLA	GLA	GHA	GHA	GHA	5	5	5	RESISTE	>35N/mm2			
IRHAM	Greige Anti-Slip	3	R11	8	4	6000	<0,5%	GA	GA	GLA	GLA	GLA	GHA	GHA	GHA	5	5	5	RESISTE	>35N/mm2			
	Gris Pulido	0	-	4	4	6000	<0,5%	GA	GA	GLA	GLA	GLA	GHB	GHB	GHB	5	5	5	RESISTE	>35N/mm2			
MEDICI	Gold Natural	1	-	6	4	2100	<0,5%	GA	GA	GLA	GLA	GLA	GHA	GHA	GHA	5	5	5	RESISTE	>35N/mm2			
	Gold Pulido	0	-	4	4	2100	<0,5%	GA	GA	GLA	GLA	GLA	GHB	GHB	GHB	5	5	5	RESISTE	>35N/mm2			
NEWBURY	Pulido	0	-	4	4	12000	<0,5%	GA	GA	GLA	GLA	GLA	GHB	GHB	GHB	5	5	5	RESISTE	>35N/mm2			
	White Pulido	0	-	4	4	6000	<0,5%	GA	GA	GLA	GLA	GLA	GHB	GHB	GHB	5	5	5	RESISTE	>35N/mm2			
NORWIK	Greige Natural	3	R10	8	4	2100	<0,5%	GA	GA	GLA	GLA	GLA	GHA	GHA	GHA	5	5	5	RESISTE	>35N/mm2			
	Smoke Natural	3	R10	8	4	6000	<0,5%	GA	GA	GLA	GLA	GLA	GHA	GHA	GHA	5	5	5	RESISTE	>35N/mm2			
	Grey Natural	3	R10	8	4	2100	<0,5%	GA	GA	GLA	GLA	GLA	GHA	GHA	GHA	5	5	5	RESISTE	>35N/mm2			
PALATINUM	Beige	1	-	5	4	6000	<0,5%	GA	GA	GLA	GLA	GLA	GHA	GHA	GHA	5	5	5	RESISTE	>35N/mm2			
	Bone	1	-	5	4	12000	<0,5%	GA	GA	GLA	GLA	GLA	GHA	GHA	GHA	5	5	5	RESISTE	>35N/mm2			
PIETRA ANTICA	Cenere	1	-	5	4	12000	<0,5%	GA	GA	GLA	GLA	GLA	GHA	GHA	GHA	5	5	5	RESISTE	>35N/mm2			
	Crema	1	-	5	4	12000	<0,5%	GA	GA	GLA	GLA	GLA	GHA	GHA	GHA	5	5	5	RESISTE	>35N/mm2			
	Grigio	1	-	5	4	6000	<0,5%	GA	GA	GLA	GLA	GLA	GHA	GHA	GHA	5	5	5	RESISTE	>35N/mm2			
	Nero	1	-	5	2	600	<0,5%	GA	GA	GLA	GLA	GLA	GHA	GHA	GHA	5	5	5	RESISTE	>35N/mm2			
PROMENADE	Cendre	1	R10	8	4	12000	<0,5%	GA	GA	GLA	GLA	GLA	GHA	GHA	GHA	5	5	5	RESISTE	>35N/mm2			
	Crema	1	R10	8	4	12000	<0,5%	GA	GA	GLA	GLA	GLA	GHA	GHA	GHA	5	5	5	RESISTE	>35N/mm2			
	Gris	1	R10	8	4	6000	<0,5%	GA	GA	GLA	GLA	GLA	GHA	GHA	GHA	5	5	5	RESISTE	>35N/mm2			
	Cendre Anti-Slip	3	R11	9	4	12000	<0,5%	GA	GA	GLA	GLA	GLA	GHA	GHA	GHA	5	5	5	RESISTE	>35N/mm2			
	Crema Anti-Slip	3	R11	9	4	12000	<0,5%	GA	GA	GLA	GLA	GLA	GHA	GHA	GHA	5	5	5	RESISTE	>35N/mm2			
RAVENA	Natural	1	-	6	4	6000	<0,5%	GA	GA	GLA	GLA	GLA	GHB	GHB	GHB	5	5	5	RESISTE	>35N/mm2			
	Pulido	0	-	4	4	6000	<0,5%	GA	GA	GLA	GLA	GLA	GHB	GHB	GHB	5	5	5	RESISTE	>35N/mm2			
RHODIUM	Aluminium	1	R9	5	4	2100	<0,5%	GA	GA	GLA	GLA	GLA	GHA	GHA	GHA	5	5	5	RESISTE	>35N/mm2			
	Brass	1	R9	5	3	1500	<0,5%	GA	GA	GLA	GLA	GLA	GHA	GHA	GHA	5	5	5	RESISTE	>35N/mm2			
	Iron	1	R9	5	3	750	<0,5%	GA	GA	GLA	GLA	GLA	GHA	GHA	GHA	5	5	5	RESISTE	>35N/mm2			
	Steel	1	R9	5	3	1500	<0,5%	GA	GA	GLA	GLA	GLA	GHA	GHA	GHA	5	5	5	RESISTE	>35N/mm2			
SAPPHIRE	Rose	0	-	4	3	1500	<0,5%	GA	GA	GLA	GLA	GLA	GHB	GHB	GHB	5	5	5	RESISTE	>35N/mm2			
	Nacre	0	-	4	4	6000	<0,5%	GA	GA	GLA	GLA	GLA	GHB	GHB	GHB	5	5	5	RESISTE	>35N/mm2			
	Jade	0	-	4	3	750	<0,5%	GA	GA	GLA	GLA	GLA	GHB	GHB	GHB	5	5	5	RESISTE	>35N/mm2			
STATUS	Nuit	0	-	4	2	600	<0,5%	GA	GA	GLA	GLA	GLA	GHB	GHB	GHB	5	5	5	RESISTE	>35N/mm2			
	P Pulido	0	-	4	4	2100	<0,5%	GA	GA	GLA	GLA	GLA	GHB	GHB	GHB	5	5	5	RESISTE	>35N/mm2			

Características técnicas

Technical characteristics

120 x 120 cm. / 47,24" x 47,24"

Porcelánico Porcelain tiles 120 x 120 cm. 47,24" x 47,24"		Deslizamiento Slipping Resistance		MOHS (Dureza) Strength Resistance		PEI		Resistencia Química / Chemical Resistance						Resistencia a las Manchas Stain Resistance			Resistencia Mecánica Mechanical Resistance						
Modelo Model	Color Color	UNE 1263	Rampa Ramp DIN 51.130	Clase Class	Etapas Abrasión Abrasion Stage	Absorción de Agua Water Absorption	P.D. Limpieza Cleaning			Aditivos Additive pools water			Ácidos y Alcalis (Baja concentración) Acids and Alkalis (low concentration)			Ácidos y Alcalis (Alta concentración) Acids and Alkalis (high concentration)			Con Acción Trazante Tracing Action	Con Acción Química Oxidante Chemical Oxidize Action	Con Acción Fílmica Filmic Action	Resistencia a la helada Frost Resistance	Resistencia a la flexión Bending Resistance
							Cloruro Amónico Ammonia Chloride	Agua Piscinas Additive pools water	Ácido Clohid. Hydrochloric Acid	Ac. Cítrico Citric Acid	Hidróxi- do Potásico Potas- sium Hydroxi- de	Ácido Clohid. Hydrochloric Acid	Ac. Láctico Lactic Acid	Hidróxi- do Potásico Potas- sium Hydroxi- de									
TESSINO	Ivory Natural	1	R9	6	4	12000	<0,5%	GA	GA	GLA	GLA	GLA	GHA	GHA	GHA	5	5	5	RESISTE	>35N/mm2			
	Ivory Pulido	0	-	4	4	12000	<0,5%	GA	GA	GLA	GLA	GLA	GHB	GHB	GHB	5	5	5	RESISTE	>35N/mm2			
	Bronze Natural	1	R9	5	2	600	<0,5%	GA	GA	GLA	GLA	GLA	GHA	GHA	GHA	5	5	5	RESISTE	>35N/mm2			
	Bronze Pulido	0	-	3	1	150	<0,5%	GA	GA	GLA	GLA	GLA	GHB	GHB	GHB	5	5	5	RESISTE	>35N/mm2			
	Smoke Natural	1	R9	6	4	6000	<0,5%	GA	GA	GLA	GLA	GLA	GHA	GHA	GHA	5	5	5	RESISTE	>35N/mm2			
	Smoke Pulido	0	-	4	4																		

Características técnicas

Technical characteristics

60 x 120 cm. / 23,62" x 47,24"

Porcelánico Porcelain tiles 60 x 120 cm. 23,62" x 47,24"		Deslizamiento Slipping Resistance		MOHS (Dureza) Strength Resistance		PEI		Absorción de Agua Water Absorption		Resistencia Química / Chemical Resistance						Resistencia a las Manchas Stain Resistance			Resistencia Mecánica Mechanical Resistance	
Modelo Model	Color Color	UNE 1263	Rampa Ramp DIN 51.130	Clase Class	Etapas Abrasión Stage	P.D. Limpieza Cleaning	Aditivos Agua Piscinas Additive pools water	Ácidos y Alcalis (Baja concentración) (Low concentration)			Ácidos y Alcalis (Alta concentración) (High concentration)			Con Acción Trazante Tracing Action	Con Acción Química Oxidante Chemical Oxidize Action	Con Acción Física Filmic Action	Resistencia a la helada Frost Resistance	Resistencia a la flexión Bending Resistance		
								Ácido Clohid. Hydrochloric Acid	Ac. Cítrico Citric Acid	Hidróxi- do Potásico Potassium Hydroxide	Ácido Clohid. Hydrochloric Acid	Ac. Láctico Lactic Acid	Hidróxi- do Potásico Potassium Hydroxide							
FINEZZA	Bianco Natural	0	-	5	4	6000	<0,5%	GA	GA	GLA	GLA	GLA	GHB	GHB	GHB	5	5	5	RESISTE	>35N/mm2
	Bianco Pulido	0	-	4	4	12000	<0,5%	GA	GA	GLA	GLA	GLA	GHB	GHB	GHB	5	5	5	RESISTE	>35N/mm2
	Oro Natural	0	-	5	4	6000	<0,5%	GA	GA	GLA	GLA	GLA	GHA	GHA	GHA	5	5	5	RESISTE	>35N/mm2
	Oro Pulido	0	-	4	4	12000	<0,5%	GA	GA	GLA	GLA	GLA	GHB	GHB	GHB	5	5	5	RESISTE	>35N/mm2
ICARIA	Grey	1	R9	6	4	2100	<0,5%	GA	GA	GLA	GLA	GLA	GHA	GHA	GHA	5	5	5	RESISTE	>35N/mm2
	Ivory	1	R9	6	4	6000	<0,5%	GA	GA	GLA	GLA	GLA	GHA	GHA	GHA	5	5	5	RESISTE	>35N/mm2
	Silver	1	R9	6	4	6000	<0,5%	GA	GA	GLA	GLA	GLA	GHA	GHA	GHA	5	5	5	RESISTE	>35N/mm2
ICARO	Blue Pulido	0	-	4	3	750	<0,5%	GA	GA	GLA	GLA	GLA	GHB	GHB	GHB	5	5	5	RESISTE	>35N/mm2
	Dark Pulido	0	-	4	2	600	<0,5%	GA	GA	GLA	GLA	GLA	GHB	GHB	GHB	5	5	5	RESISTE	>35N/mm2
	Musk Pulido	0	-	4	2	600	<0,5%	GA	GA	GLA	GLA	GLA	GHB	GHB	GHB	5	5	5	RESISTE	>35N/mm2
INDUSTRIAL HALL	Off White	1	R10	6	4	12000	<0,5%	GA	GA	GLA	GLA	GLA	GHA	GHA	GHA	5	5	5	RESISTE	>35N/mm2
	Light Grey	1	R10	6	4	12000	<0,5%	GA	GA	GLA	GLA	GLA	GHA	GHA	GHA	5	5	5	RESISTE	>35N/mm2
	Medium Grey	1	R10	6	4	2100	<0,5%	GA	GA	GLA	GLA	GLA	GHA	GHA	GHA	5	5	5	RESISTE	>35N/mm2
	Greige	1	R10	6	4	2100	<0,5%	GA	GA	GLA	GLA	GLA	GHA	GHA	GHA	5	5	5	RESISTE	>35N/mm2
	Off White Anti-Slip	1	R11	8	4	12000	<0,5%	GA	GA	GLA	GLA	GLA	GHA	GHA	GHA	5	5	5	RESISTE	>35N/mm2
	Light Grey Anti-Slip	3	R11	8	4	6000	<0,5%	GA	GA	GLA	GLA	GLA	GHA	GHA	GHA	5	5	5	RESISTE	>35N/mm2
	Medium Grey Anti-Slip	3	R11	8	4	6000	<0,5%	GA	GA	GLA	GLA	GLA	GHA	GHA	GHA	5	5	5	RESISTE	>35N/mm2
IRHAM	Grey Anti-Slip	3	R11	8	4	6000	<0,5%	GA	GA	GLA	GLA	GLA	GHA	GHA	GHA	5	5	5	RESISTE	>35N/mm2
KINGSTONE	Ash	1	-	5	4	6000	<0,5%	GA	GA	GLA	GLA	GLA	GHA	GHA	GHA	5	5	5	RESISTE	>35N/mm2
	Cream	1	-	5	4	12000	<0,5%	GA	GA	GLA	GLA	GLA	GHA	GHA	GHA	5	5	5	RESISTE	>35N/mm2
LOUNGE	Ash	1	R9	6	4	6000	<0,5%	GA	GA	GLA	GLA	GLA	GHA	GHA	GHA	5	5	5	RESISTE	>35N/mm2
	Sand Smoke	1 1	R9 R9	6 6	4 4	12000 6000	<0,5% <0,5%	GA GA	GA GA	GLA GLA	GLA GLA	GLA GLA	GHA GHA	GHA GHA	GHA GHA	5 5	5 5	5 5	RESISTE RESISTE	>35N/mm2 >35N/mm2
MEDICI	Gold Natural	1	-	6	4	2100	<0,5%	GA	GA	GLA	GLA	GLA	GHA	GHA	GHA	5	5	5	RESISTE	>35N/mm2
	Gold Pulido	0	-	4	4	2100	<0,5%	GA	GA	GLA	GLA	GLA	GHB	GHB	GHB	5	5	5	RESISTE	>35N/mm2
NEWBURY	Natural	0	-	5	3	1500	<0,5%	GA	GA	GLA	GLA	GLA	GHA	GHA	GHA	5	5	5	RESISTE	>35N/mm2
	White Natural	0	-	4	4	12000	<0,5%	GA	GA	GLA	GLA	GLA	GHA	GHA	GHA	5	5	5	RESISTE	>35N/mm2
	Pulido	0	-	4	4	12000	<0,5%	GA	GA	GLA	GLA	GLA	GHB	GHB	GHB	5	5	5	RESISTE	>35N/mm2
	White Pulido	0	-	4	4	6000	<0,5%	GA	GA	GLA	GLA	GLA	GHB	GHB	GHB	5	5	5	RESISTE	>35N/mm2
NICKON	Bone	1	R10	8	4	2100	<0,5%	GA	GA	GLA	GLA	GLA	GHA	GHA	GHA	5	5	5	RESISTE	>35N/mm2
	Chrome	1	R10	8	3	1500	<0,5%	GA	GA	GLA	GLA	GLA	GHA	GHA	GHA	5	5	5	RESISTE	>35N/mm2
	Steel	1	R10	8	4	2100	<0,5%	GA	GA	GLA	GLA	GLA	GHA	GHA	GHA	5	5	5	RESISTE	>35N/mm2
NORWIK	Greige Natural	3	R10	8	4	2100	<0,5%	GA	GA	GLA	GLA	GLA	GHA	GHA	GHA	5	5	5	RESISTE	>35N/mm2
	Smoke Natural	3	R10	8	4	6000	<0,5%	GA	GA	GLA	GLA	GLA	GHA	GHA	GHA	5	5	5	RESISTE	>35N/mm2
	Grey Natural	3	R10	8	4	2100	<0,5%	GA	GA	GLA	GLA	GLA	GHA	GHA	GHA	5	5	5	RESISTE	>35N/mm2
PALATINUM	Beige	1	-	5	4	6000	<0,5%	GA	GA	GLA	GLA	GLA	GHA	GHA	GHA	5	5	5	RESISTE	>35N/mm2
	Bone	1	-	5	4	12000	<0,5%	GA	GA	GLA	GLA	GLA	GHA	GHA	GHA	5	5	5	RESISTE	>35N/mm2
PIETRA ANTICA	Cenere	1	-	5	4	12000	<0,5%	GA	GA	GLA	GLA	GLA	GHA	GHA	GHA	5	5	5	RESISTE	>35N/mm2
	Crema	1	-	5	4	12000	<0,5%	GA	GA	GLA	GLA	GLA	GHA	GHA	GHA	5	5	5	RESISTE	>35N/mm2
	Grigio	1	-	5	4	6000	<0,5%	GA	GA	GLA	GLA	GLA	GHA	GHA	GHA	5	5	5	RESISTE	>35N/mm2
	Nero	1	-	5	2	600	<0,5%	GA	GA	GLA	GLA	GLA	GHA	GHA	GHA	5	5	5	RESISTE	>35N/mm2
PROME- NADE	Cendre	1	R10	8	4	12000	<0,5%	GA	GA	GLA	GLA	GLA	GHA	GHA	GHA	5	5	5	RESISTE	>35N/mm2
	Crema	1	R10	8	4	12000	<0,5%	GA	GA	GLA	GLA	GLA	GHA	GHA	GHA	5	5	5	RESISTE	>35N/mm2
	Gris	1	R10	8	4	6000	<0,5%	GA	GA	GLA	GLA	GLA	GHA	GHA	GHA	5	5	5	RESISTE	>35N/mm2
	Cendre Anti-Slip	3	R11	9	4	12000	<0,5%	GA	GA	GLA	GLA	GLA	GHA	GHA	GHA	5	5	5	RESISTE	>35N/mm2
	Crema Anti-Slip	3	R11	9	4	12000	<0,5%	GA	GA	GLA	GLA	GLA	GHA	GHA	GHA	5	5	5	RESISTE	>35N/mm2
RAVENA	Gris Anti-Slip	3	R11	9	4	12000	<0,5%	GA	GA	GLA	GLA	GLA	GHA	GHA	GHA	5	5	5	RESISTE	>35N/mm2
RHODIUM	Ravena Pulido	0	-	4	4	6000	<0,5%	GA	GA	GLA	GLA	GLA	GHB	GHB	GHB	5	5	5	RESISTE	>35N/mm2
	Aluminium	1	R9	5	4	2100	<0,5%	GA	GA	GLA	GLA	GLA	GHA	GHA	GHA	5	5	5	RESISTE	>35N/mm2
	Brass	1	R9	5	3	1500	<0,5%	GA	GA	GLA	GLA	GLA	GHA	GHA	GHA	5	5	5	RESISTE	>35N/mm2
	Iron Steel	1 1	R9 R9	5 5	3 3	750 1500	<0,5% <0,5%	GA GA	GA GA	GLA GLA	GLA GLA	GLA GLA	GHA GHA	GHA GHA	GHA GHA	5 5	5 5	5 5	RESISTE RESISTE	>35N/mm2 >35N/mm2
SAPHIRE	Rose	0	-	4	3	1500	<0,5%	GA	GA	GLA	GLA	GLA	GHB	GHB	GHB	5	5	5	RESISTE	>35N/mm2
	Nacre	0	-	4	4	6000	<0,5%	GA	GA	GLA	GLA	GLA	GHB	GHB	GHB	5	5	5	RESISTE	>35N/mm2
	Jade Nuit	0 0	- -	4 4	3 2	750 600	<0,5% <0,5%	GA GA	GA GA	GLA GLA	GLA GLA	GLA GLA	GHB GHB	GHB GHB	GHB GHB	5 5	5 5	5 5	RESISTE RESISTE	>35N/mm2 >35N/mm2
STATUS	Natural	0	-	5	4	12000	<0,5%	GA	GA	GLA	GLA	GLA	GHA	GHA	GHA	5	5	5	RESISTE	>35N/mm2
	Pulido	0	-	4	4	2100	<0,5%	GA	GA	GLA	GLA	GLA	GHB	GHB	GHB	5	5	5	RESISTE	>35N/mm2

Características técnicas

Technical characteristics

60 x 120 cm. / 23,62" x 47,24"

Porcelánico Porcelain tiles 60 x 120 cm. 23,62" x 47,24"		Deslizamiento Slipping Resistance		MOHS (Dureza) Strength Resistance		PEI		Absorción de Agua Water Absorption		Resistencia Química / Chemical Resistance						Resistencia a las Manchas Stain Resistance			Resistencia Mecánica Mechanical Resistance	
Modelo Model	Color Color	UNE 1263	Rampa Ramp DIN 51.130	Clase Class	Etapas Abrasión Stage	P.D. Limpieza Cleaning	Aditivos Agua Piscinas Additive pools water	Ácidos y Alcalis (Baja concentración) (Low concentration)			Ácidos y Alcalis (Alta concentración) (High concentration)			Con Acción Trazante Tracing Action	Con Acción Química Oxidante Chemical Oxidize Action	Con Acción Física Filmic Action	Resistencia a la helada Frost Resistance	Resistencia a la flexión Bending Resistance		
								Ácido Clohid. Hydrochloric Acid	Ac. Cítrico Citric Acid	Hidróxi- do Potásico Potassium Hydroxide	Ácido Clohid. Hydrochloric Acid	Ac. Láctico Lactic Acid	Hidróxi- do Potásico Potassium Hydroxide							
TESSINO	Ivory Natural	1	R9	6	4	12000	<0,5%	GA	GA	GLA	GLA	GLA	GHA	GHA	GHA	5	5	5	RESISTE	>35N/mm2
	Ivory Pulido	0	-	4	4	12000	<0,5%	GA	GA	GLA	GLA	GLA	GHB	GHB	GHB	5	5	5	RESISTE	>35N/mm2
	Bronze Natural	1	R9	5	2	600	<0,5%	GA	GA	GLA	GLA	GLA	GHA	GHA	GHA	5	5	5	RESISTE	>35N/mm2
	Bronze Pulido	0	-	3	1	150	<0,5%	GA	GA	GLA	GLA	GLA	GHB	GHB	GHB	5	5	5	RESISTE	>35N/mm2
	Smoke Natural	1	R9	6	4	6000	<0,5%	GA	GA	GLA	GLA	GLA	GHA	GHA	GHA	5	5	5	RESISTE	>35N/mm2
	Smoke Pulido	0	-	4	4	6000	<0,5%	GA	GA	GLA	GLA	GLA	GHB	GHB	GHB	5	5	5	RESISTE	>35N/mm

Características técnicas

Technical characteristics

60 x 60 cm. / 23,62" x 23,62"

Pasta Porcelánica Porcelain body 60 x 60 cm. 23,62" x 23,62"		Deslizamiento Slipping Resistance		MOHS (Dureza) Strength Resistance	PEI		Absorción de Agua Water Absorption	Resistencia Química / Chemical Resistance							Resistencia a las Manchas Stain Resistance			Resistencia Mecánica Mechanical Resistance		
Modelo Model	Color Color	UNE 1263	Rampa Ramp DIN 51.130		Clase Class	Etapas Abrasión Abrasion Stage		P.D. Limpieza Cleaning	Aditivos Agua Piscinas Additive pools water	Ácidos y Alcalis (Baja concentración) Acids and Alkalis (Low concentration)			Ácidos y Alcalis (Alta concentración) Acids and Alkalis (High concentration)				Con Acción Trazante Tracing Action	Con Acción Química Oxidante Chemical Oxidize Action	Con Acción Fílmica Filmic Action	Resistencia a la helada Frost Resistance
PUNCAK	Moon Taupe	0	-	6	3	1500	<0,5%	GA	GA	GLA	GLA	GLA	GHA	GHA	GHA	5	5	5	RESISTE	>35N/mm2
		0	-	6	3	1500	<0,5%	GA	GA	GLA	GLA	GLA	GHA	GHA	GHA	5	5	5	RESISTE	>35N/mm2
RAVENA		0	-	4	4	6000	0,5%<E≤3%	GA	GA	GLA	GLA	GLA	GHA	GHA	GHA	5	5	5	RESISTE	>35N/mm2
REINE	Almond	3	R10	6	3	1500	<0,5%	GA	GA	GLA	GLA	GLA	GHA	GHA	GHA	5	5	5	RESISTE	>35N/mm2
	Walnut	3	R10	6	3	1500	<0,5%	GA	GA	GLA	GLA	GLA	GHA	GHA	GHA	5	5	5	RESISTE	>35N/mm2
	Silver	3	R10	6	3	1500	<0,5%	GA	GA	GLA	GLA	GLA	GHA	GHA	GHA	5	5	5	RESISTE	>35N/mm2
	Grey	3	R10	6	3	1500	<0,5%	GA	GA	GLA	GLA	GLA	GHA	GHA	GHA	5	5	5	RESISTE	>35N/mm2
TESSINO	Bronze Pulido	0	-	3	1	150	<0,5%	GA	GA	GLA	GLA	GLA	GHB	GHB	GHB	5	5	5	RESISTE	>35N/mm2
	Grey Pulido	0	-	4	3	750	<0,5%	GA	GA	GLA	GLA	GLA	GHB	GHB	GHB	5	5	5	RESISTE	>35N/mm2
	Ivory Pulido	0	-	4	4	6000	<0,5%	GA	GA	GLA	GLA	GLA	GHB	GHB	GHB	5	5	5	RESISTE	>35N/mm2
URANO	Smoke Pulido	0	-	4	4	6000	<0,5%	GA	GA	GLA	GLA	GLA	GHB	GHB	GHB	5	5	5	RESISTE	>35N/mm2
	Ivory Silver	2 2	R10 R10	6 6	4 4	2100 2100	<0,5% <0,5%	GA GA	GA GA	GLA GLA	GLA GLA	GLA GLA	GHA GHA	GHA GHA	GHA GHA	5 5	5 5	5 5	RESISTE RESISTE	>35N/mm2 >35N/mm2

29,5 x 120 cm. / 11,61" x 47,24"

Porcelánico Porcelain tiles 29,5 x 120 cm. 11,61" x 47,24"		Deslizamiento Slipping Resistance		MOHS (Dureza) Strength Resistance	PEI		Absorción de Agua Water Absorption	Resistencia Química / Chemical Resistance							Resistencia a las Manchas Stain Resistance			Resistencia Mecánica Mechanical Resistance		
Modelo Model	Color Color	UNE 1263	Rampa Ramp DIN 51.130		Clase Class	Etapas Abrasión Abrasion Stage		P.D. Limpieza Cleaning	Aditivos Agua Piscinas Additive pools water	Ácidos y Alcalis (Baja concentración) Acids and Alkalis (Low concentration)			Ácidos y Alcalis (Alta concentración) Acids and Alkalis (High concentration)				Con Acción Trazante Tracing Action	Con Acción Química Oxidante Chemical Oxidize Action	Con Acción Fílmica Filmic Action	Resistencia a la helada Frost Resistance
KAYU	Roble	1	R9	5	4	2100	<0,5%	GA	GA	GLA	GLA	GLA	GHA	GHA	GHA	5	5	5	RESISTE	>35N/mm2
	Nogal	1	R9	5	3	1500	<0,5%	GA	GA	GLA	GLA	GLA	GHA	GHA	GHA	5	5	5	RESISTE	>35N/mm2
	Sabbia	1	R9	5	4	12000	<0,5%	GA	GA	GLA	GLA	GLA	GHA	GHA	GHA	5	5	5	RESISTE	>35N/mm2
	Greige	1	R9	5	4	2100	<0,5%	GA	GA	GLA	GLA	GLA	GHA	GHA	GHA	5	5	5	RESISTE	>35N/mm2

20 x 120 cm. / 7,87" x 47,24"

Porcelánico Porcelain tiles 20 x 120 cm. 7,87" x 47,24"		Deslizamiento Slipping Resistance		MOHS (Dureza) Strength Resistance	PEI		Absorción de Agua Water Absorption	Resistencia Química / Chemical Resistance							Resistencia a las Manchas Stain Resistance			Resistencia Mecánica Mechanical Resistance		
Modelo Model	Color Color	UNE 1263	Rampa Ramp DIN 51.130		Clase Class	Etapas Abrasión Abrasion Stage		P.D. Limpieza Cleaning	Aditivos Agua Piscinas Additive pools water	Ácidos y Alcalis (Baja concentración) Acids and Alkalis (Low concentration)			Ácidos y Alcalis (Alta concentración) Acids and Alkalis (High concentration)				Con Acción Trazante Tracing Action	Con Acción Química Oxidante Chemical Oxidize Action	Con Acción Fílmica Filmic Action	Resistencia a la helada Frost Resistance
ALBANY	Chesnut	1	R9	6	4	2100	<0,5%	GA	GA	GLA	GLA	GLA	GHA	GHA	GHA	5	5	5	RESISTE	>35N/mm2
	Fresno	1	R9	6	4	6000	<0,5%	GA	GA	GLA	GLA	GLA	GHA	GHA	GHA	5	5	5	RESISTE	>35N/mm2
	Roble	1	R9	6	4	2100	<0,5%	GA	GA	GLA	GLA	GLA	GHA	GHA	GHA	5	5	5	RESISTE	>35N/mm2
KAYU	Roble	1	R9	5	4	2100	<0,5%	GA	GA	GLA	GLA	GLA	GHA	GHA	GHA	5	5	5	RESISTE	>35N/mm2
	Nogal	1	R9	5	3	1500	<0,5%	GA	GA	GLA	GLA	GLA	GHA	GHA	GHA	5	5	5	RESISTE	>35N/mm2
	Sabbia	1	R9	5	4	12000	<0,5%	GA	GA	GLA	GLA	GLA	GHA	GHA	GHA	5	5	5	RESISTE	>35N/mm2
	Greige	1	R9	5	4	2100	<0,5%	GA	GA	GLA	GLA	GLA	GHA	GHA	GHA	5	5	5	RESISTE	>35N/mm2
NOBILE	Greige	1	-	6	3	1500	<0,5%	GA	GA	GLA	GLA	GLA	GHA	GHA	GHA	5	5	5	RESISTE	>35N/mm2
	Nogal	1	-	6	3	750	<0,5%	GA	GA	GLA	GLA	GLA	GHA	GHA	GHA	5	5	5	RESISTE	>35N/mm2
	Roble	1	-	6	3	1500	<0,5%	GA	GA	GLA	GLA	GLA	GHA	GHA	GHA	5	5	5	RESISTE	>35N/mm2
OLDWOOD	Castaño	1	R10	7	3	1500	<0,5%	GA	GA	GLA	GLA	GLA	GHA	GHA	GHA	5	5	5	RESISTE	>35N/mm2
	Gris	1	R10	7	3	1500	<0,5%	GA	GA	GLA	GLA	GLA	GHA	GHA	GHA	5	5	5	RESISTE	>35N/mm2
	Natural	1	R10	7	4	2100	<0,5%	GA	GA	GLA	GLA	GLA	GHA	GHA	GHA	5	5	5	RESISTE	>35N/mm2
	Roble	1	R10	7	3	1500	<0,5%	GA	GA	GLA	GLA	GLA	GHA	GHA	GHA	5	5	5	RESISTE	>35N/mm2
TAVOLA	Roble	2	R10	8	3	1500	<0,5%	GA	GA	GLA	GLA	GLA	GHA	GHA	GHA	5	5	5	RESISTE	>35N/mm2
	Wengué	2	R10	8	2	600	<0,5%	GA	GA	GLA	GLA	GLA	GHA	GHA	GHA	5	5	5	RESISTE	>35N/mm2
	Gris	2	R10	8	3	1500	<0,5%	GA	GA	GLA	GLA	GLA	GHA	GHA	GHA	5	5	5	RESISTE	>35N/mm2
TEVERE	Natural	1	R10	8	4	2100	<0,5%	GA	GA	GLA	GLA	GLA	GHA	GHA	GHA	5	5	5	RESISTE	>35N/mm2
	Cedro	1	R10	8	3	750	<0,5%	GA	GA	GLA	GLA	GLA	GHA	GHA	GHA	5	5	5	RESISTE	>35N/mm2
	Ceniza	1	R10	8	3	1500	<0,5%	GA	GA	GLA	GLA	GLA	GHA	GHA	GHA	5	5	5	RESISTE	>35N/mm2

Características técnicas

Technical characteristics

80 x 80 cm. / 31,50" x 31,50"

Porcelánico Porcelain tiles 80 x 80 cm. 31,50" x 31,50"		Deslizamiento Slipping Resistance		MOHS (Dureza) Strength Resistance	PEI		Absorción de Agua Water Absorption	Resistencia Química / Chemical Resistance							Resistencia a las Manchas Stain Resistance			Resistencia Mecánica Mechanical Resistance		
Modelo Model	Color Color	UNE 1263	Rampa Ramp DIN 51.130		Clase Class	Etapas Abrasión Abrasion Stage		P.D. Limpieza Cleaning	Aditivos Agua Piscinas Additive pools water	Ácidos y Alcalis (Baja concentración) Acids and Alkalis (Low concentration)			Ácidos y Alcalis (Alta concentración) Acids and Alkalis (High concentration)				Con Acción Trazante Tracing Action	Con Acción Química Oxidante Chemical Oxidize Action	Con Acción Fílmica Filmic Action	Resistencia a la helada Frost Resistance
ABSTRACT	Greige	1	R9	6	3	1500	<0,5%	GA	GA	GLA	GLA	GLA	GHA	GHA	GHA	5	5	5	RESISTE	>35N/mm2
	Sand	1	R9	6	4	2100	<0,5%	GA	GA	GLA	GLA	GLA	GHA	GHA	GHA	5	5	5	RESISTE	>35N/mm2
	Silver	1	R9	6	4	2100	<0,5%	GA	GA	GLA	GLA	GLA	GHA	GHA	GHA	5	5	5	RESISTE	>35N/mm2
	Greige Anti-Slip	3	R11	8	4	2100	<0,5%	GA	GA	GLA	GLA	GLA	GHA	GHA	GHA	5	5	5	RESISTE	>35N/mm2
	Sand Anti-Slip	3	R11	8	4	2100	<0,5%	GA	GA	GLA	GLA	GLA	GHA	GHA	GHA	5	5	5	RESISTE	>35N/mm2
	Silver Anti-Slip	3	R11	8	4	2100	<0,5%	GA	GA	GLA	GLA	GLA	GHA	GHA	GHA	5	5	5	RESISTE	>35N/mm2
	Greige Lapato	1	R9	6	2	750	<0,5%	GA	GA	GLA	GLA	GLA	GHA	GHA	GHA	5	5	5	RESISTE	>35N/mm2
	Sand Lapato	1	R9	6	3	1500	<0,5%	GA	GA	GLA	GLA	GLA	GHA	GHA	GHA	5	5	5	RESISTE	>35N/mm2
	Silver Lapato	1	R9	6	3	1500	<0,5%	GA	GA	GLA	GLA	GLA	GHA	GHA	GHA	5	5	5	RESISTE	>35N/mm2
	BLANCO	Natural	0	-	5	4	12000	<0,5%	GA	GA	GLA	GLA	GLA	GHA	GHA	GHA	5	5	5	RESISTE
Pulido		0	-	5	4	12000	<0,5%	GA	GA	GLA	GLA	GLA	GHA	GHA	GHA	5	5	5	RESISTE	>35N/mm2
INDUSTRIAL HALL	Off White	1	R10	6	4	12000	<0,5%	GA	GA	GLA	GLA	GLA	GHA	GHA	GHA	5	5	5	RESISTE	>35N/mm2
	Light Grey	1	R10	6	4	12000	<0,5%	GA	GA	GLA	GLA	GLA	GHA	GHA	GHA	5	5	5	RESISTE	>35N/mm2
	Medium Grey	1	R10	6	4	2100	<0,5%	GA	GA	GLA	GLA	GLA	GHA	GHA	GHA	5	5	5	RESISTE	>35N/mm2
	Greige	1	R10	6	4	2100	<0,5%	GA	GA	GLA	GLA	GLA	GHA	GHA	GHA	5	5	5	RESISTE	>35N/mm2
	Off White Anti-Slip	1	R11	8	4	12000	<0,5%	GA	GA	GLA	GLA	GLA	GHA	GHA	GHA	5	5	5	RESISTE	>35N/mm2
	Light Grey Anti-Slip	3	R11	8	4	6000	<0,5%	GA	GA	GLA	GLA	GLA	GHA	GHA	GHA	5	5	5	RESISTE	>35N/mm2
	Medium Grey Anti-Slip	3	R11	8	4	6000	<0,5%	GA	GA	GLA	GLA	GLA	GHA	GHA	GHA	5	5	5	RESISTE	>35N/mm2
	Greige Anti-Slip	3	R11	8	4	6000	<0,5%	GA	GA	GLA	GLA	GLA	GHA	GHA	GHA	5	5	5	RESISTE	>35N/mm2
NEWBURY	Pulido	0	-	4	4	12000	<0,5%	GA	GA	GLA	GLA	GLA	GHB	GHB	GHB	5	5	5	RESISTE	>35N/mm2
	White Pulido	0	-	4	4	6000	<0,5%	GA	GA	GLA	GLA									

Características técnicas

Technical characteristics

120 x 120 cm. Espesorado / 47,24" x 47,24" Thickened

Porcelánico Porcelain tiles 120x120 cm. 47,24" x 47,24"		Deslizamiento Slipping Resistance		MOHS (Dureza) Strength Resistance	PEI		Absorción de Agua Water Absorption	Resistencia Química / Chemical Resistance									Resistencia a las Manchas Stain Resistance			Resistencia Mecánica Mechanical Resistance	
Modelo Model	Color Color	UNE 1263	Rampa Ramp DIN 51.130		Clase Class	Etapa Abrasión Abrasion Stage		P.D. Limpieza Cleaning	Aditivos Agua Piscinas Additive pools water	Ácidos y Alcalis (Baja concentración) Acids and Alkalis (Low concentration)			Ácidos y Alcalis (Alta concentración) Acids and Alkalis (High concentration)			Con Acción Trazante Tracing Action	Con Acción Química Oxidante Chemical Oxidize Action	Con Acción Fílmica Filmic Action	Resistencia a la helada Frost Resistance	Resistencia a la flexión Bending Resistance	
										Cloruro Amónico Ammonia Chloride	Ácido Clohid. Hydrochloric Acid	Ac. Cítrico Citric Acid	Hidróxido Potásico Potassium Hydroxide	Ácido Clohid. Hydrochloric Acid	Ac. Láctico Lactic Acid						Hidróxido Potásico Potassium Hydroxide
TUSCANY	Ivory	3	R12	9	4	12000	<0,5%	GA	GA	GLA	GLA	GLA	GHA	GHA	GHA	5	5	5	RESISTE	>35N/mm2	
	Perla	3	R12	9	4	12000	<0,5%	GA	GA	GLA	GLA	GLA	GHA	GHA	GHA	5	5	5	RESISTE	>35N/mm2	

60 x 120 cm. Espesorado / 23,62" x 47,24" Thickened

Porcelánico Porcelain tiles 60x120 cm. 23,62" x 47,24"		Deslizamiento Slipping Resistance		MOHS (Dureza) Strength Resistance	PEI		Absorción de Agua Water Absorption	Resistencia Química / Chemical Resistance									Resistencia a las Manchas Stain Resistance			Resistencia Mecánica Mechanical Resistance	
Modelo Model	Color Color	UNE 1263	Rampa Ramp DIN 51.130		Clase Class	Etapa Abrasión Abrasion Stage		P.D. Limpieza Cleaning	Aditivos Agua Piscinas Additive pools water	Ácidos y Alcalis (Baja concentración) Acids and Alkalis (Low concentration)			Ácidos y Alcalis (Alta concentración) Acids and Alkalis (High concentration)			Con Acción Trazante Tracing Action	Con Acción Química Oxidante Chemical Oxidize Action	Con Acción Fílmica Filmic Action	Resistencia a la helada Frost Resistance	Resistencia a la flexión Bending Resistance	
										Cloruro Amónico Ammonia Chloride	Ácido Clohid. Hydrochloric Acid	Ac. Cítrico Citric Acid	Hidróxido Potásico Potassium Hydroxide	Ácido Clohid. Hydrochloric Acid	Ac. Láctico Lactic Acid						Hidróxido Potásico Potassium Hydroxide
TUSCANY	Ivory	3	R12	9	4	12000	<0,5%	GA	GA	GLA	GLA	GLA	GHA	GHA	GHA	5	5	5	RESISTE	>35N/mm2	
	Perla	3	R12	9	4	12000	<0,5%	GA	GA	GLA	GLA	GLA	GHA	GHA	GHA	5	5	5	RESISTE	>35N/mm2	

60 x 120 cm. Espesorado / 23,62" x 47,24" Thickened

Porcelánico Porcelain tiles 60x120 cm. 23,62" x 47,24"		Deslizamiento Slipping Resistance		MOHS (Dureza) Strength Resistance	PEI		Absorción de Agua Water Absorption	Resistencia Química / Chemical Resistance									Resistencia a las Manchas Stain Resistance			Resistencia Mecánica Mechanical Resistance	
Modelo Model	Color Color	UNE 1263	Rampa Ramp DIN 51.130		Clase Class	Etapa Abrasión Abrasion Stage		P.D. Limpieza Cleaning	Aditivos Agua Piscinas Additive pools water	Ácidos y Alcalis (Baja concentración) Acids and Alkalis (Low concentration)			Ácidos y Alcalis (Alta concentración) Acids and Alkalis (High concentration)			Con Acción Trazante Tracing Action	Con Acción Química Oxidante Chemical Oxidize Action	Con Acción Fílmica Filmic Action	Resistencia a la helada Frost Resistance	Resistencia a la flexión Bending Resistance	
										Cloruro Amónico Ammonia Chloride	Ácido Clohid. Hydrochloric Acid	Ac. Cítrico Citric Acid	Hidróxido Potásico Potassium Hydroxide	Ácido Clohid. Hydrochloric Acid	Ac. Láctico Lactic Acid						Hidróxido Potásico Potassium Hydroxide
TUSCANY	Ivory	3	R12	9	4	12000	<0,5%	GA	GA	GLA	GLA	GLA	GHA	GHA	GHA	5	5	5	RESISTE	>35N/mm2	
	Perla	3	R12	9	4	12000	<0,5%	GA	GA	GLA	GLA	GLA	GHA	GHA	GHA	5	5	5	RESISTE	>35N/mm2	

80 x 80 cm. Espesorado / 31,50" x 31,50" Thickened

Porcelánico Porcelain tiles 80 x 80 cm. 31,50" x 31,50"		Deslizamiento Slipping Resistance		MOHS (Dureza) Strength Resistance	PEI		Absorción de Agua Water Absorption	Resistencia Química / Chemical Resistance									Resistencia a las Manchas Stain Resistance			Resistencia Mecánica Mechanical Resistance	
Modelo Model	Color Color	UNE 1263	Rampa Ramp DIN 51.130		Clase Class	Etapa Abrasión Abrasion Stage		P.D. Limpieza Cleaning	Aditivos Agua Piscinas Additive pools water	Ácidos y Alcalis (Baja concentración) Acids and Alkalis (Low concentration)			Ácidos y Alcalis (Alta concentración) Acids and Alkalis (High concentration)			Con Acción Trazante Tracing Action	Con Acción Química Oxidante Chemical Oxidize Action	Con Acción Fílmica Filmic Action	Resistencia a la helada Frost Resistance	Resistencia a la flexión Bending Resistance	
										Cloruro Amónico Ammonia Chloride	Ácido Clohid. Hydrochloric Acid	Ac. Cítrico Citric Acid	Hidróxido Potásico Potassium Hydroxide	Ácido Clohid. Hydrochloric Acid	Ac. Láctico Lactic Acid						Hidróxido Potásico Potassium Hydroxide
TUSCANY	Ivory	3	R12	9	4	12000	<0,5%	GA	GA	GLA	GLA	GLA	GHA	GHA	GHA	5	5	5	RESISTE	>35N/mm2	
	Perla	3	R12	9	4	12000	<0,5%	GA	GA	GLA	GLA	GLA	GHA	GHA	GHA	5	5	5	RESISTE	>35N/mm2	

SOPORTES Pavimento Elevado




Los soportes Peygran para exterior son una solución para proyectos en los que debemos utilizar un pavimento flotante, técnico, sobreelevado o registrable.

Peygran Pedestals for external use are a solution for projects in which floating, technical, raised or registrable floors are needed.

Son la mejor alternativa a los métodos tradicionales de construcción en este tipo de proyectos, para aligerar peso y evitar barreras arquitectónicas. Permiten acabados de gran calidad, ahorrando trabajo y facilitando el mantenimiento posterior de las instalaciones.

The only alternative to traditional construction methods in this type of projects in order to reduce weight and avoid architectural barriers. Allow high quality finishes saving work and making further maintenance easier.



BSP



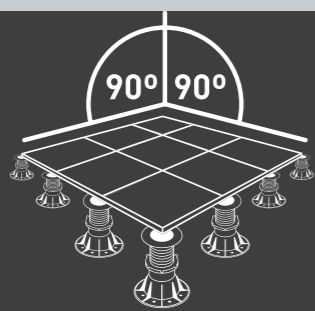
XSP pro




XSP lite




1 Perfecta evacuación de agua
Perfect water draining



2 Completa planeidad del pavimento
Complete pavement flatness



3 Óptimo aislamiento térmico
Optimal thermic isolation



4 Cubiertas ligeras, montaje en seco
Light coverage. Dry mounting



Para realizar instalación consulta información técnica y detallada del producto. tecnico@peygran.com
For installation please refer to technical and detailed product information contact. tecnico@peygran.com

Para realizar instalación consulta información técnica y detallada del producto. tecnico@peygran.com busa verum quis aut ut officili samet inimagni aliat. Vel et eium res niet porercius, omnis eruptas natem aut volecto rpossequiate repudip saperovit dellandae net aut dolorestrum quam quist verferum facimi, illorro bea eossuntiatem quiatissit as iscinusciet eatur, corro eumqui nihilli.

The products reflected here are merchandise that may be subject to price increases by the supplier at any time. In case of price changes, those in force at the time the order is accepted by Peygran will apply. The pices shown are net prices, they do not include value added tax, VAT, fees, or other taxes of any kind that could be applied to the sale.

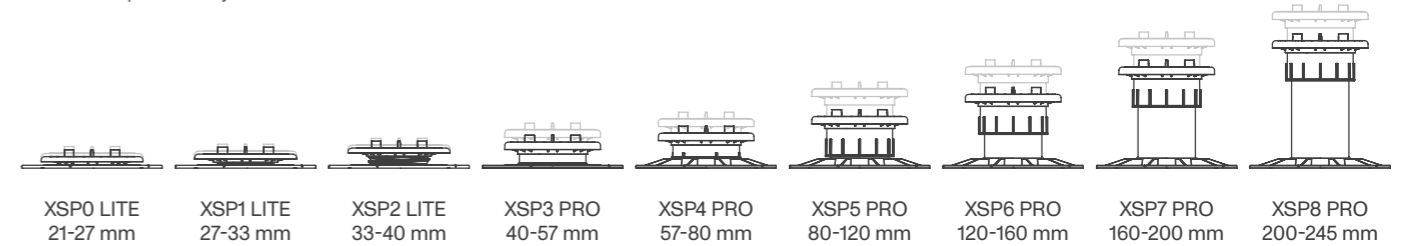
XSP

XSP es la evolución del Plot, su principal ventaja es su base autonivelante, dispone de Llave de nivelación, que permite reajustar la altura una vez cerrada la instalación y bloquear la altura de los Plots de forma definitiva.

XSP is the evolution of the Plot, its main advantage is its self-leveling base, it has a leveling key, which allows you to reset the height once the installation is closed and block the height of the Plots permanently.



*Regulación manual en modelos LITE y PRO. Con Llave modelos PRO.
*Manual adjustment on LITE and PRO models. Key Control PRO Models.



XSP0 LITE 21-27 mm XSP1 LITE 27-33 mm XSP2 LITE 33-40 mm XSP3 PRO 40-57 mm XSP4 PRO 57-80 mm XSP5 PRO 80-120 mm XSP6 PRO 120-160 mm XSP7 PRO 160-200 mm XSP8 PRO 200-245 mm



XSP lite



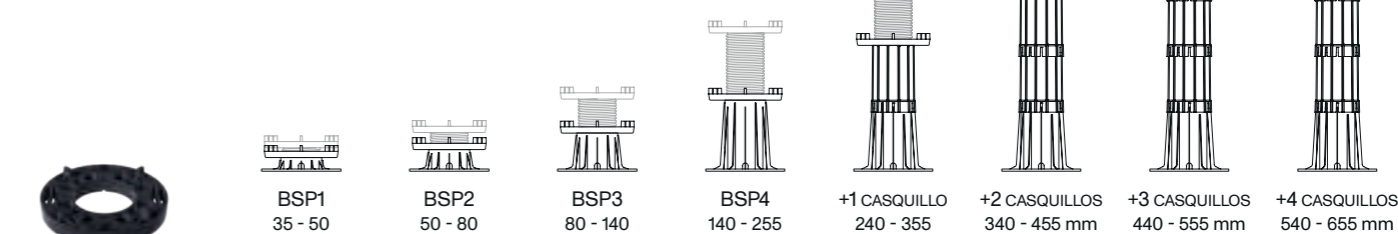
XSP pro

REF.	ARTÍCULO	PACKING				Tarifa
		Icon	Icon	Icon	Icon	
03080010A	XSP Plot 0 LITE - Caja 21 - 27 mm, 3% 25 uds	1	395x295x450	5,22	8436585252985	TR148
03080011A	XSP Plot 1 LITE - Caja 27 - 33 mm, 3% 25 uds	1	395x295x450	5,34	8436585252992	TR174
03080012A	XSP Plot 2 LITE - Caja 33 - 40 mm, 3% 25 uds	1	395x295x450	5,44	8436585253005	TR200
03080003A	XSP Plot 3 PRO - Caja 40 - 57 mm, 3% 25 uds	1	582x400x385	7,68	8436585252923	TR220
03080004A	XSP Plot 4 PRO - Caja 57 - 80 mm, 5% 25 uds	1	582x400x385	8,52	8436585252930	TR225
03080005A	XSP Plot 5 PRO - Caja 80 - 120 mm, 5% 25 uds	1	582x400x385	9,96	8436585252947	TR240
03080006A	XSP Plot 6 PRO - Caja 120 - 160 mm, 5% 25 uds	1	586x404x608	11,02	8436585252954	TR241
03080007A	XSP Plot 7 PRO - Caja 160 - 200 mm, 5% 25 uds	1	586x404x608	11,66	8436585252961	TR243
03080008A	XSP Plot 8 PRO - Caja 200 - 245 mm, 5% 25 uds	1	586x404x608	12,98	8436585252978	TR246

Slim y BSP

Muy resistente y versátil en la instalación. Tiene una gran variedad de alturas que abarcan desde los 35 a los 255 mm, ampliables junto al Casquillo. Su gran variedad de complementos lo hace muy versátil para cada necesidad de instalación o proyecto.

Highly durable and versatile for installation. It has a wide range of heights, from 35 to 255 mm, which can be increased using extensions. Its wide variety of accessories makes it highly versatile for every installation or project need.



Slim



BSP

BSP1 35 - 50 BSP2 50 - 80 BSP3 80 - 140 BSP4 140 - 255
+1 CASQUILLO 240 - 355 +2 CASQUILLOS 340 - 455 mm +3 CASQUILLOS 440 - 555 mm +4 CASQUILLOS 540 - 655 mm

REF.	ARTÍCULO	PACKING				Tarifa
		Icon	Icon	Icon	Icon	
03040002A	Slim Apoyo 12 - 20 mm 1 ud	186	395x295x450	18,38	8436585252725	TR08
03040000A	Slim Apoyo 10 mm 1 ud	258	395x295x450	15,06	8436585250011	TR04
03040001A	Slim Apoyo 15 mm 1 ud	174	395x295x450	15,34	8436585250028	TR04
03040121Z	Accesorios PE. Almohadilla SP 1 ud	825	395x295x450	11,66	8436585251544	TR03
03140001Z	BSP Plot 1 35 - 50 mm 1 ud	107	582x400x385	14,56	8436585254057	TR11
03140002Z	BSP Plot 2 50 - 80 mm 1 ud	72	582x400x385	12,24	8436585254064	TR12
03140003Z	BSP Plot 3 80 - 140 mm 1 ud	48	582x400x385	10,44	8436585254071	TR17
03140004Z	BSP Plot 4 140 - 255 mm 1 ud	36	582x400x385	11,20	8436585254088	TR20
03181402A	Accesorios PE. Casquillo 100 mm 55 uds	1	395x295x450	5,38	8436585254095	TR122
03181810Z	Accesorios PE. Regulador Inclinación 2,5% 1 ud	275	395x295x450	18,61	8436585254460	TR05
03181806A	Accesorios PE. Cabezal Basculante 10 uds	54	395x295x450	12,14	8436585254132	TR36
03181807A	Accesorios PE. Almohadilla Cabezal Basculante 0% 10 uds	100	395x295x450	6,22	8436585254149	TR33
03181808A	Accesorios PE. Almohadilla Cabezal Basculante 2% 10 uds	78	395x295x450	7,24	8436585254156	TR37

Especificaciones técnicas

Technical characteristics

Anti-Slip / Anti-Slip



Según normativa / According to Regulations UNE 41901:2017 EX - Pendulum test



Según normativa / According to Regulations DIN 51097:1992 - Ramp test



Según normativa / According to Regulations DIN 51130:2014 Apdo.5 - Ramp test

UNE 41901:2017 EX	CLASS 0	CLASS 1	CLASS 2	CLASS 3
Determinación de la clasificación de resistencia al deslizamiento. Péndulo Determination of slip resistance rating. Pendulum	< 15	15< Rd <35	35< Rd <45	Rd <45

DIN 51097	CLASE A	CLASE B	CLASE C
Adherencia Adhesion	Media Medium	Media Medium	Fuerte Strong
Ángulo de inclinación Inclination angle	12°/18°	18°/24°	> 24°

DIN 51130	R9	R10	R11	R12	R13
Adherencia Adhesion	Normal Normal	Media Medium	Media Medium	Muy Alta Very high	Muy Alta Very high
Ángulo de inclinación Inclination angle	6°/10°	10°/19°	19°/27°	27°/35°	> 35

Iconos / Icons



Porcelánico
Porcelain tiles



Pasta roja
Red body tiles



Pasta blanca
White body tiles



Polivalente
Versatiles



Revestimiento
Wall tiles



Pavimento
Floor tiles



Brillo
Shiny



Satinado
Satin



Mate
Matt



Brillo Pulido
Shiny polished



Lapado
Lapatto



V1 Color uniforme
V1 Uniform color



V2 Dest. ligero
V2 Shade var.: low



V3 Dest. medio
V3 Shade var.: medium



V4 Muy dest.
V4 Shade var.: high



No repetitivo
No repetitive



Anti-hielo
Frost proof



Anti-Slip



Relieve
Relief



Tierra coloreada
Colored body



Rectificado
Rectified



Corte
Cut



Pre-corte
Pre-cut




Sistema nivelado
Levelling system



Multiformato
Multiformat

Sistema de nivelación

Peygran tile levelling system



Autonivela la altura de Pavimentos y Revestimientos.
Get proper levelling between pieces to avoid air gaps on floor and wall tiles.



Fácil fijación y extracción de la prótesis.
Easy fixing and levelling of prosthesis.



Sistema que mejora y facilita la colocación de cerámica.
Easy System that improves the installation of tiles.



Consigue la nivelación de piezas deseada con un perfecto acabado.
Get an excellent levelling of pieces with a perfect finishing.



Tarifa de sistema de nivelación / Rates levelling system



Kit: 100 calzos (1 mm.)
+ 100 cuñas + tenaza
Kit: 100 each.

TR-109



Alicate para cerámica. 1 ud.
Plier with graduated scale. 1 unit.

TR-73



Bolsas de cuñas 100 uds.
Wedge-base set. 100 units.

TR-44



Bolsas de calzos
1 mm., 2mm. y 3mm. 100 uds.
Crosshead set
1mm., 2mm. and 3mm. 100 units.

TR-41

Bolsas de calzos
1 mm., 2mm. y 3mm. 300 uds.
Crosshead set
1mm., 2mm. and 3mm. 300 units.

TR-78

peygran



Sistema nivelado
Levelling system

- (1) Productos domésticos de limpieza / Household cleaning products
- (2) Aditivos para agua de piscinas / Aditives for swimming pool
- (3) Ácidos y alcalis (baja concentración) - ácido clorhídrico / Acids and alkalis (low concentration) – hydrochloric acid
- (4) Ácidos y alcalis (baja concentración) - ácido cítrico / Acids and alkalis (low concentration) – citric acid
- (5) Ácidos y alcalis (alta concentración) - ácido clorhídrico / Acids and alkalis (high concentration) – hydrochloric acid

RECOMENDACIONES DE USO SEGÚN P.E.I. / RECOMMENDATION FOR USAGE BASED ON P.E.I. RATING

GRUPO I
Resistencia débil a la abrasión.
Los productos abrasivos deben ser eliminados. Recomendado: baños y dormitorios de viviendas privadas. Zonas de tránsito y calzado suave.

GRUPO II
Resistencia débil a la abrasión.
Recomendado: baños y habitaciones de viviendas privadas, excepto oficinas. Zonas de tránsito moderado con calzado suave.

GRUPO III
Resistencia media a la abrasión.
Recomendado: todas las habitaciones de viviendas privadas y zonas de tránsito regular con calzado normal.

GRUPO IV
Resistencia relativamente fuerte a la abrasión.
Recomendado: para todas las habitaciones de una vivienda, incluido cocinas, así como en lugares públicos. Zonas de tránsito medio-intenso con calzado normal.

GRUPO V
Resistencia fuerte a la abrasión.
Recomendado: todos los lugares públicos y privados. Zonas de tránsito intenso con calzado normal.

CLASS I
Weak resistance to abrasion.
Abrasive products should be removed. Recommended for: private bedrooms and bathrooms and low transit areas with soft footwear.

CLASS II
Weak resistance to abrasion.
Recommended for: private bathrooms and private rooms except offices and moderate transit areas with soft footwear.

CLASS III
Medium resistance to abrasion.
Recommended for: any private room and regular transit areas with regular footwear.

CLASS IV
Medium to high resistance to abrasion.
Recommended for: any private room including kitchens, public areas and medium to high transit areas with regular footwear.

CLASS V
High resistance to abrasion
Recommended for: any private and public areas and high transit areas with regular footwear.

Esta clasificación es válida para las aplicaciones dadas en condiciones normales. Deberá tenerse en cuenta el calzado, el tipo de tráfico y los métodos de limpieza previstos, y los suelos deberán estar adecuadamente protegidos contra la suciedad que pueda rayar las entradas de los edificios mediante la interposición de dispositivos de fijación del calzado.

This classification is valid for the given applications in normal conditions. Consideration should be given to the footwear, type of traffic and cleaning methods expected and the floors should be adequately protected against scratching dirt at the entrances to buildings by interposing footwear clering devices.

Escala de destonificación del color / Shade variation program scale



V1 Color uniforme
V1 Uniform color

V1 ASPECTO UNIFORME / V1 UNIFORM APPAREANCE
Todas la piezas de la misma partida son similares.
/ All the pieces from the same production run are similar.



V2 Dest. ligero
V2 Shade var.: low

V2 DESTONIFICADO LIGERO / V2 SHADE VARIATION: LOW
Diferencias claramente perceptibles en textura y/o diseño pero con colores similares.
/ Clearly distinguishable differences in texture and/or pattern with similar colors.



V3 Dest. medio
V3 Shade var.: medium

V3 DESTONIFICADO MEDIO / V3 SHADE VARIATION: MEDIUM
La intensidad del color de cada pieza puede variar significativamente, aunque los colores presentes en una baldosa serán representativos de los colores que cabe esperar en el resto de baldosas.
/ While the colors present on a single piece of tiles will be indicative of the colors to be expected on other tiles, the amount of color on each piece will vary significantly.



V4 Muy dest.
V4 Shade var.: high

V4 MUY DESTONIFICADO / V4 SHADE VARIATION: HIGH
Diferencias de color aleatorias entre unas baldosas y otras, de manera que cada una de ellas puede tener colores completamente distintos de las demás. De este modo, la colocación final será única
/ Random color differences from tiles to tiles, so that one tiles may have totally different colors from that on other tiles. Thus, the final installation will be unique.z

Porcelánico / Porcelain tiles **XLAB**

	PIEZA PIECE		CONTENIDO CAJÓN CRATE CONTENTS			kg Cajón Crate	Total Weight
	m ²	kg	Pieza Piece	m ²	kg		
260 x 120 cm. / 102,36" x 47,24" ESPESOR / THICKNESS 6 mm.	3,12	45,5	21	65,52	956	100	1056
260 x 120 cm. / 102,36" x 47,24" Pulido/Polished ESPESOR / THICKNESS 7 mm.	3,12	52	18	56,16	936	100	1036
240 x 120 cm. / 94,48" x 47,24" ESPESOR / THICKNESS 6 mm.	2,88	41,7	21	60,48	876	100	976
240 x 120 cm. / 94,48" x 47,24" Pulido/Polished ESPESOR / THICKNESS 7 mm.	2,88	48	18	51,84	864	100	964

Porcelánico / Porcelain tiles

Formato Format	PCS / Caja PCS / box	m ² / Caja SQM / Box	Kg / Caja Kg / Box	Cajas / Palet Box / Pallet	m ² / Palet m ² / Pallet	Kg / Palet Kg / Pallet	Pulgadas / Inches
29,5 x 120 cm. Rectificado / Rectified	3	1,06	22,00	48	50,88	1.056	11,61 x 47,24
20 x 120 cm. Rectificado / Rectified	5	1,20	24,00	45	54,00	1.080	7,87 x 47,24
120 x 120 cm. Rectificado / Rectified	1	1,44	29,00	42	60,48	1.218	47,24 x 47,24
60 x 120 cm. Rectificado / Rectified	2	1,44	29,00	40	57,60	1.160	23,62 x 47,24
60 x 120 cm. Rectificado / Rectified Slim Mate / Matt	2	1,44	20,00	50	72,00	1.000	23,62 x 47,24
60 x 120 cm. Rectificado / Rectified Slim Pulido / Polished	2	1,44	20,00	45	64,80	900	23,62 x 47,24
80 x 160 cm.	1	1,28	26,00	42	53,76	1.092	31,5 x 63
80 x 80 cm. Rectificado / Rectified	2	1,28	26,00	48	61,44	1.248	31,50 x 31,50
60 x 60 cm. Rectificado / Rectified	3	1,08	22,00	48	51,84	1.056	23,62 x 23,62

Porcelánico esesorado / Thickened porcelain tiles

Formato Format	PCS / Caja PCS / box	m ² / Caja SQM / Box	Kg / Caja Kg / Box	Cajas / Palet Box / Pallet	m ² / Palet m ² / Pallet	Kg / Palet Kg / Pallet	Pulgadas / Inches
120 x 120 cm. Rectificado / Rectified	1	1,44	65,00	18	25,92	1.170	47,24 x 47,24
60 x 120 cm. Rectificado / Rectified	1	0,72	32,50	32	23,04	1.040	23,62 x 47,24
80 x 80 cm. Rectificado / Rectified	1	0,64	27,50	42	26,88	1.155	31,50 x 31,50

Pasta blanca / White body tiles

Formato Format	PCS / Caja PCS / box	m ² / Caja SQM / Box	Kg / Caja Kg / Box	Cajas / Palet Box / Pallet	m ² / Palet m ² / Pallet	Kg / Palet Kg / Pallet	Pulgadas / Inches
60 x 120 cm. Rectificado / Rectified	2	1,44	28,00	30	43,20	840	23,62 x 47,24
40 x 120 cm. Rectificado / Rectified	3	1,44	28,00	20	28,80	560	15,75 x 47,24
33,3 x 100 cm. Rectificado / Rectified	4	1,33	25,00	48	63,84	1.200	13,11 x 39,37
30 x 90 cm. Rectificado / Rectified	4	1,08	20,50	48	51,84	984	11,81 x 35,43
30 x 60 cm. Rectificado / Rectified	7	1,26	21,00	60	75,60	1.260	11,81 x 23,62

Embalaje

XLAB

ES	EN	FR	DE
-----------	-----------	-----------	-----------

Las láminas XL-AB se colocan y se embalan sobre cajones de madera de dimensiones 253 x 133 x 36 cm. para el formato 240 x 120 cm. y cajones de madera de dimensiones 275 x 133 x 36 cm. para el formato 260 x 120 cm.

Los cajones contienen una base de madera en el fondo sobre la que se coloca una lámina doble de porexpán de 1 cm. y de densidad 10. Las esquinas, se refuerzan en el interior del cajón con porexpán y en el exterior con cantoneras metálicas, y con discos dentados que faciliten la sujeción entre cajones. La superficie del cajón se recubre con un plástico resistente a los rayos UV. Posteriormente, el cajón se plastifica y se le coloca el etiquetado pertinente.

ES	EN	FR	DE
-----------	-----------	-----------	-----------

Cuidados a seguir durante la construcción

ES	EN	FR	DE
-----------	-----------	-----------	-----------

Nuestros productos cerámicos se pueden considerar acabados finales en la construcción. Se recomienda colocarlos sólo cuando el resto de los trabajos constructivos hayan finalizado: estructuras, mampostería, solados, techos, instalaciones..., en especial los productos porcelánicos para suelos. De este modo se minimizan los daños que pueda experimentar el producto cerámico por haber sido colocado demasiado pronto.

Cuando los productos porcelánicos son colocados antes de finalizar la construcción, se recomienda darle una adecuada protección al pavimento con cartón, capa de serrín u otro producto que lo proteja.

EN	FR	DE
-----------	-----------	-----------

XL-AB porcelain sheets are placed and packed on wooden crates sized 253 x 133 x 36 cm. for 240 x 120 cm. tiles and wooden crates sized 275 x 133 x 36 cm. for 260 x 120 cm. tiles.

Wooden crates contain a wooden base on which double plastic foam sized 1 cm. and with a 10 level density is placed.Corners are reinforced on the inside with plastic foam and on the outside with metallic corner brackets, and serrated discs wich ease the fastening between crates. Crates surfaces are covered by a UV rays resistant plastic. Afterwards, they are laminated and duly labeled.

EN	FR	DE
-----------	-----------	-----------

Our ceramic products should be considered as a construction finishing product. Its installation is only recommended when the rest of construction works have been already finalised: structures, masonry, flooring, ceiling, internal systems..., especially for the porcelain floor tiles. In this way potential damages that may undergo the ceramic product will be minimise for being installed to early.

When the ceramic products are installed before the construction is finalised, is highly recommended to give the floor a proper protection, either using cardboard, a layer of sawdust or any other product that protects it.

FR	DE
-----------	-----------

Les plaques XL-AB sont placées et emballées dans caisses en bois de suivantes dimensions 253 x 133 x 36 cm. pour le format 240 x 120 cm. et des caisses en bois de dimensions 275 x 133 x 36 cm. pour le format 260 x 120 cm.

Les caisses en bois ont une base de bois au fond sur laquelle on place une plaque double de polystyrène de 1 cm. et a une densité de 10. Les coins sont renforcés à l'intérieur de la caisse avec polystyrène et à l'extérieur avec de renforcements métalliques, avec des disques dentelés qui permettent de renforcer la susperposition des caisses. La surface de la caisse est couverte avec un plastic résistant au rayons UV. Ultérieurement, la caisse en bois est plastifie et on place l'étiquette correspondante.

FR	DE
-----------	-----------

FR	DE
-----------	-----------

Nos produits céramiques peuvent être considérés comme la touche finale dans le processus de la construction. Nous recommandons de les installer seulement quand le reste des travaux constructifs ont été réalisés: structures, maçonnerie, chape, plafonds, installations..., en particulier les produits de grès cérame pour sol. Nous éviterons de cette façon les éventuels dégâts pouvant affecter le produit céramique dūs à son installation prématurée.

Lorsque les produits céramiques sont installés avant de terminer la construction, nous recommandons de les protéger convenablement avec un carton, une couche de sciure ou tout autre produit pouvant les protéger.

Packing List

FR	DE
-----------	-----------

FR	DE
-----------	-----------

Platten XL-AB werden auf Holzkiste verpackt, aus Dimensionen von 253 x 133 x 36 cm. für das Format 240 x 120 cm. und Holzschubladen mit Abmessungen von 275 x 133 x 36 cm. für das Format 260 x 120 cm.

Die Kiste enthält, eine Basis aus Holz, darauf befindet sich eine doppelte Folie aus porexpan, 1 cm. dick und 10 cm. Dicht. Die Ecken werden im Inheren mit porexpan verstärkt und im ausseren mit metallische Kante und mit Zahnscheiben die dafür sorgen das es einen guten halt gibt zwischen die Holzkisten. Die Oberfläche der Holzkiste wird mit eine UV Wiederstandsfähigen Kunststoffolie bedekt. Später wird die Kiste eingeschweist und entsprechend Etikettiert.

FR	DE
-----------	-----------

FR	DE
-----------	-----------

FR	DE
-----------	-----------

Man kann unsere Keramikfliesen als Abschluss einer Bauphase betrachten. Wir empfehlen, die Fliesen erst zu verlegen, wenn der Rest der Arbeiten abgeschlossen ist: strukturelle Arbeiten, Mauerwerk, Fußboden, Decken, Installierungsarbeiten..., insbesondere bei Bodenfliesen. Dadurch werden Schäden bei einer zu frühzeitigen Verlegung der Fliesen vermieden.

Wenn die Fliesen vor Abschluss der Bauarbeiten verlegt werden, empfehlen wir, den Boden mit Karton oder einem anderen entsprechenden Schutz zu bedecken.

Manual Técnico Manipulación

XLAB

ES	EN	FR	DE
-----------	-----------	-----------	-----------

MANIPULACIÓN DEL CAJÓN
MANIPULACIÓN POR LA PARTE ANCHA DEL CAJÓN (recomendada).

Se recomienda el uso de palas de al menos 1,20 m. de longitud alargándolas al máximo para abarcar la mayor superficie posible del cajón.

ES	EN	FR	DE
-----------	-----------	-----------	-----------

MANIPULACIÓN POR LA PARTE ESTRECHA DEL CAJÓN. Se recomienda el uso de palas de al menos 2,20 m. de longitud alargándolas al máximo para abarcar la mayor superficie posible del cajón.

ES	EN	FR	DE
-----------	-----------	-----------	-----------

ES	EN	FR	DE
-----------	-----------	-----------	-----------

ES	EN	FR	DE
-----------	-----------	-----------	-----------

Se recomienda extraer la lámina del cajón entre 2 personas y sujetándola por la parte ancha de la misma. Sujete la lámina con ambas manos y levántela con cuidado en esa posición y al mismo tiempo que su compañero. Una vez levantada la lámina y con la ayuda de su compañero, desplácela hasta su lugar. Es importante que mantenga siempre la lámina en posición rectilínea y sostenida por la parte superior.

ES	EN	FR	DE
-----------	-----------	-----------	-----------

En el caso de apoyar la lámina sobre el suelo en posición horizontal, se recomienda el uso de protectores. Desplace la lámina hacia el suelo lentamente apoyándola sobre los protectores.

ES	EN	FR	DE
-----------	-----------	-----------	-----------

En el caso de apoyar la lámina sobre la pared en posición horizontal, se recomienda el uso de protectores bajo las esquinas de la lámina. En el caso de apoyar la lámina sobre la mesa de trabajo, asegúrese de que la superficie esté limpia y completamente plana.

ES	EN	FR	DE
-----------	-----------	-----------	-----------

CRATE HANDING HANDLING ON THE CRATE´S WIDE SIDE (recommended).

It is recommended to use forklifts equipped with at least a 1,20 m. length shovels separating them to the maximum in order to cover as much surface as possible.

ES	EN	FR	DE
-----------	-----------	-----------	-----------

HANDLING ON THE CRATE´S NARROW SIDE. It is recommended to use forklifts equipped with at least a 2,20 m. length shovels separating them to the maximum in order to cover as much surface as possible.

ES	EN	FR	DE
-----------	-----------	-----------	-----------

HANDLING INSTRUCTIONS It is recommended to handle the crate on its wide side. Use forklifts equipped with at least a 1,20 m. length shovels.

ES	EN	FR	DE
-----------	-----------	-----------	-----------

It is also recommended to remove the slabs out of the crates between two people. Sheets should be removed holding on their wide side. Hold the porcelain sheet with both hands and lift it carefully in the same way it's being held, both of you at the same time. Once it's lifted, and with your colleague's help, take it to its designated place. It's very important to keep the sheet in vertical position (never horizontal) and always hold it on the upper side.

ES	EN	FR	DE
-----------	-----------	-----------	-----------

It is highly recommended using protectors if the tile is going to be placed on the floor on a horizontal position. Move the porcelain sheet slowly towards the ground and stand it on the protectors.

ES	EN	FR	DE
-----------	-----------	-----------	-----------

It is highly recommended using protectors if the tile is going to be placed on the wall on a vertical position. If the tile is going to be placed on the working bench its surface must be completely clean and flat.

Technical Guide Handling

FR	DE
-----------	-----------

FR	DE
-----------	-----------

MANIPULATION DU COLIS
MANIPULATION PAR LA PARTIE LARGE DE LA CAISSE (recommandée).

Nous vous recommandons l'utilisation de fourches au moins de 1,20 m. de longueur en les élargissant au maximum pour comprendre la plus grande surface possible de la caisse en bois.

FR	DE
-----------	-----------

MANIPULATION PAR LA PARTIE ÉTROITE DE LA CAISSE EN BOIS.

Nous vous recommandons l'utilisation de fourches au moins de 2,20 m. de longueur en les élargissant au maximum pour comprendre la plus grande surface possible de la caisse en bois.

FR	DE
-----------	-----------

MANIPULATION DE LA PIÈCE
Nous vous recommandons manipuler la caisse en bois par la partie large de la même et avec fourches de 1,20 m. de largueur minimum.

Nous vous recommandons d'extraire la plaque de la caisse en bois entre 2 personnes et la prendre par la partie large de la pièce.

Tenez la plaque avec les deux mains et la lever avec soins dans cette position et en même temps que l'autre personne.Une fois la plaque est levée et avec l'aide d'une autre personne, vous devez la déplacer jusqu'à son placement. Il est très important maintenir toujours la plaque en position rectiligne et la soutenir par la partie supérieure.

Dans le cas d'appuyer la plaque sur le sol en position horizontal, on recommande l'usage de protecteurs. Déplacez la plaque vers le sol lentement en l'appuyant sur les protecteurs.

En dem fall dass die Platten auf eine horizontale Position gesetzt wird, empfehlen wir immer der nutzung von Schutzelementen. Legen Sie die Platten vorsichtig auf dem Boden, auf die Schutzelementen drauf.

En dem Fall dass die Platten wraperecht an der Wand gelegen wird, empfehlen wir Schutzelementen bei den unteren Ecken der Platte zu nutzen. In dem Fall dass die Platte auf dem Arbeitstisch gelegt wird, versichern Sie sich dass die Oberfläche des Tisches komplett sauber und gerade ist.

FR	DE
-----------	-----------

Dans le cas d'appuyer la plaque sur le mur en position horizontal, nous vous recommandons l'usage de protecteurs dessous les angles de la plaque. Dans le cas d'appuyer la plaque sur la table de travail, il faut s'assurer que la surface de la table soit propre et complètement plane.

XLAB

ES	EN	FR	DE
<p>Recomendaciones para el mantenimiento de los materiales pulidos. El material pulido tiene mayor predisposición a la aparición de manchas debido a los pequeños micro-poros que se originan durante el proceso de pulido. Asimismo, los pulidos no toleran los ácidos y álcalis de alta concentración tales como el ácido clorhídrico, ácido láctico e hidróxido potásico. Por lo tanto, se recomienda para su mantenimiento, el uso de ácidos de baja concentración o productos domésticos de limpieza.</p>	<p>Polished tiles recommendations of use and maintenance. The polished material has a greater predisposition to the appearance of stains due to the small micro-pores that originate during the polishing process. Likewise, polishes do not tolerate high concentration acids and alkalis such as hydrochloric acid, lactic acid and potassium hydroxide. Therefore, the use of low concentration acids or household products is recommended for maintenance.</p>	<p>Recommandations pour l'entretien des matériaux polis. Les matériaux polis sont plus sensibles à l'apparition de tâches due aux petits micropores survenant pendant le processus de polissage. De même, ils ne tolèrent pas les acides et alcalis de concentration élevées tel que l'acide chlorhydrique, l'acide lactique et de l'hydroxyde de potassium. Par conséquent, il est recommandé pour l'entretien, l'utilisation d'acides à faible concentration ou des produits de nettoyage ménagers.</p>	<p>Verwendungs-und Pflegeempfehlung für polierte Fliesen. Das polierte Material neigt zur Fleckenbildung aufgrund der Mikroporen, welche während des Polierprozesses entstehen. Die Politur verträgt keine hochkonzentrierten Säuren und Laugen wie beispielsweise Salzsäure, Milchsäure und Kaliumhydroxid. Aus diesem Grund wird die Verwendung von schwachen Säuren und Haushaltsprodukten zur Pflege empfohlen.</p>

Recomendaciones de mantenimiento y limpieza / *Cleaning and maintenance*

LIMPIEZA FINAL DE OBRA

Después de la colocación es fundamental realizar una buena limpieza con el fin de eliminar residuos de junta y en general suciedad de la obra. Para esta operación recomendamos el empleo de un detergente de acción ligeramente ácida que no despidan humos tóxicos y respete las juntas, el material y el usuario, como FILADETERDEK. En el caso de material colocado con junta epoxi o en base resina, se aconseja realizar la limpieza final de obra con un limpiador específico de residuos epoxi, como FILACR10.

MANTENIMIENTO

Para un buen mantenimiento del pavimento se aconseja el empleo de un detergente neutro con alto poder limpiador como FILACLEANER. En los casos de suciedad intensa e incrustada acumulada en el tiempo, se aconseja consultar el esquema a continuación para encontrar el producto Fila ideal para cada situación.

CLEANING AFTER LAYING

We suggest a good initial cleaning after the laying on the floor or wall, this is very important for removing residual grouting and the normal dirt coming from the building works. We suggest the use of our product FILADETERDEK, that is a lightly acid product that doesn't emit fumes that are harmful for the user and that can attack joints. In case of material laid with epoxy or resinous grouting, we recommend to clean after laying with our specific detergent FILACR10.

REGULAR MAINTENANCE

For a good cleaning of the floor we suggest the use of our product FILACLEANER it's a natural detergent with a high cleaning power. In case of strong dirty and encrusted by the time, we recommend to consult the following scheme to find the perfect solution to every situation.

Tipo de suciedad incrustada	Producto Fila a utilizar
Residuos de cemento de colocación, residuos calcáreos, rayas metales, depósitos de óxidos	DETERDEK
Residuos de junta epoxi, vitrificada, resinosa	FILACR10
Suciedad orgánica ligera (limpieza diaria)	FILACLEANER
Suciedad orgánica intensa (comidas, grasas, aceites), residuos de detergentes y jabones, goma, neumáticos, tintes, rotulador, pintura plástica	FILAPS87
Pintadas de grafitis, spray acrílicos, alquídicos y nitro sintéticos	FILANOPAINT STAR
Verdín, algas, musgos, líquenes y ennegrecidos en exteriores	FILAALGAE NET
Moho interior por condensación	FILAACTIVE 1
Residuos de silicona, cera de velas, resinas árboles, residuos cinta adhesiva, residuos de espuma poliuretánica, residuos de pegamentos, etc.	FILAZERO SIL

Type of dirty	Das richtige Product
Zement, Kalkstein, metal tracer, rust	DETERDEK
Residuals, stains and halos of epoxi joints	FILACR10
Greasy, drinks, food, tire marks, colors, marker, etc.	FILAPS87
Grafitis	FILANOPAINT STAR
Silicone residues, glue, wax candel, adhesive tape residues.	FILAZERO SIL



AB

Ctra. La Pobla Tornesa - Vall d'Alba, km. 4
12192 Vilafamés
Castellón (Spain)

Tel. / Phone: +34 964 242 600
azulejosbenadresa@azulejosbenadresa.com
azulejosbenadresa.com



Quedan reservados todos los derechos (incluidos los de propiedad intelectual) del contenido de catálogo y su diseño ya que son propiedad exclusiva de Azulejos Benadresa S.A. Por tanto, queda prohibida su reproducción, distribución, comunicación pública y transformación, total o parcial. Los precios están sujetos a cualquier variación según las circunstancias del mercado, materias primas, mano de obra, impuestos, etc., facturándose los que rijan el día de la expedición. Los productos, están disponibles tal como aparecen descritos en catálogo y deben considerarse orientativos. Pudiendo cambiar, suprimir o añadir contenidos. Las imágenes y sus colores tienen valor indicativo, por lo que el cliente no podrá efectuar reclamos por diferencias.

Azulejos Benadresa S.A., no asume responsabilidad alguna por errores tipográficos u de otro tipo, ni por las posibles omisiones en la información de los productos.

All rights (including intellectual property rights) of the catalogue content and its design are reserved as they are the exclusive property of Azulejos Benadresa S.A. Its reproduction, distribution, public communication and transformation, in whole or in part, is therefore prohibited. Prices are subject to any variation according to the circumstances of the market, raw materials, labor, taxes, etc., being invoiced those that govern the day of the shipment. The products are available as described in the catalogue and should be considered as guidelines. AB is entitled able to change, delete or add contents. The images and their colors have an indicative value only, so no claims will be accepted due to differences.

Azulejos Benadresa S.A., assumes no responsibility for typographical or other errors, or for possible omissions in the information of the products.